



Full wwPDB NMR Structure Validation Report ⓘ

Jun 6, 2023 – 05:30 pm BST

PDB ID : 6EMO
BMRB ID : 34179
Title : Solution structure of the LEDGF/p75 IBD - JPO2 (aa 1-32) complex
Authors : Veverka, V.
Deposited on : 2017-10-03

This is a Full wwPDB NMR Structure Validation Report for a publicly released PDB entry.

We welcome your comments at validation@mail.wwpdb.org

A user guide is available at

<https://www.wwpdb.org/validation/2017/NMRValidationReportHelp>

with specific help available everywhere you see the ⓘ symbol.

The types of validation reports are described at

<http://www.wwpdb.org/validation/2017/FAQs#types>.

The following versions of software and data (see [references ⓘ](#)) were used in the production of this report:

MolProbity : 4.02b-467
Percentile statistics : 20191225.v01 (using entries in the PDB archive December 25th 2019)
wwPDB-RCI : v_1n_11_5_13_A (Berjanski et al., 2005)
PANAV : Wang et al. (2010)
wwPDB-ShiftChecker : v1.2
BMRB Restraints Analysis : v1.2
Ideal geometry (proteins) : Engh & Huber (2001)
Ideal geometry (DNA, RNA) : Parkinson et al. (1996)
Validation Pipeline (wwPDB-VP) : 2.33

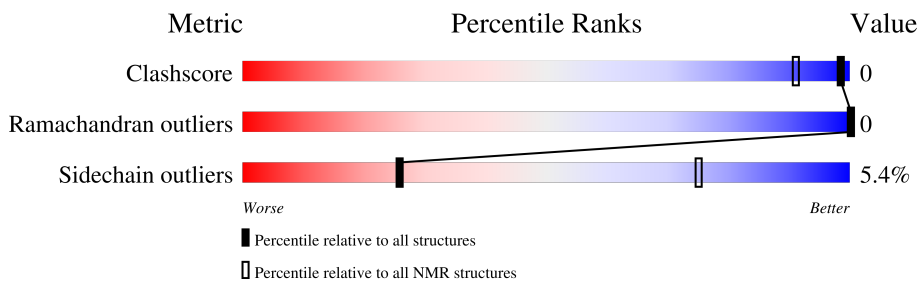
1 Overall quality at a glance

The following experimental techniques were used to determine the structure:

SOLUTION NMR

The overall completeness of chemical shifts assignment is 92%.

Percentile scores (ranging between 0-100) for global validation metrics of the entry are shown in the following graphic. The table shows the number of entries on which the scores are based.



Metric	Whole archive (#Entries)	NMR archive (#Entries)
Clashscore	158937	12864
Ramachandran outliers	154571	11451
Sidechain outliers	154315	11428

The table below summarises the geometric issues observed across the polymeric chains and their fit to the experimental data. The red, orange, yellow and green segments indicate the fraction of residues that contain outliers for ≥ 3 , 2, 1 and 0 types of geometric quality criteria. A cyan segment indicates the fraction of residues that are not part of the well-defined cores, and a grey segment represents the fraction of residues that are not modelled. The numeric value for each fraction is indicated below the corresponding segment, with a dot representing fractions $\leq 5\%$.

Mol	Chain	Length	Quality of chain
1	A	136	

2 Ensemble composition and analysis

This entry contains 40 models. Model 38 is the overall representative, medoid model (most similar to other models). The authors have identified model 1 as representative, based on the following criterion: *lowest energy*.

The following residues are included in the computation of the global validation metrics.

Well-defined (core) protein residues			
Well-defined core	Residue range (total)	Backbone RMSD (Å)	Medoid model
1	A:349-A:428, A:459-A:467, A:476-A:478 (92)	0.27	38

Ill-defined regions of proteins are excluded from the global statistics.

Ligands and non-protein polymers are included in the analysis.

The models can be grouped into 5 clusters and 9 single-model clusters were found.

Cluster number	Models
1	1, 3, 8, 11, 14, 19, 20, 23, 25, 26, 29, 32, 34, 36, 37, 38, 39
2	12, 16, 21, 22, 24
3	5, 9, 15, 17
4	2, 28, 35
5	4, 13
Single-model clusters	6; 7; 10; 18; 27; 30; 31; 33; 40

3 Entry composition

There is only 1 type of molecule in this entry. The entry contains 2200 atoms, of which 1104 are hydrogens and 0 are deuteriums.

- Molecule 1 is a protein called PC4 and SFRS1-interacting protein,LEDGF/p75 IBD-JPO2 M1.

Mol	Chain	Residues	Atoms						Trace
			Total	C	H	N	O	S	
1	A	136	2200	684	1104	189	215	8	0

There are 6 discrepancies between the modelled and reference sequences:


Chain	Residue	Modelled	Actual	Comment	Reference
A	339	SER	-	expression tag	UNP O75475
A	340	ASN	-	expression tag	UNP O75475
A	341	ALA	-	expression tag	UNP O75475
A	342	ALA	-	expression tag	UNP O75475
A	343	SER	-	expression tag	UNP O75475
A	344	TRP	-	expression tag	UNP O75475

4 Residue-property plots i

4.1 Average score per residue in the NMR ensemble

These plots are provided for all protein, RNA, DNA and oligosaccharide chains in the entry. The first graphic is the same as shown in the summary in section 1 of this report. The second graphic shows the sequence where residues are colour-coded according to the number of geometric quality criteria for which they contain at least one outlier: green = 0, yellow = 1, orange = 2 and red = 3 or more. Stretches of 2 or more consecutive residues without any outliers are shown as green connectors. Residues which are classified as ill-defined in the NMR ensemble, are shown in cyan with an underline colour-coded according to the previous scheme. Residues which were present in the experimental sample, but not modelled in the final structure are shown in grey.

- Molecule 1: PC4 and SFRS1-interacting protein,LEDGF/p75 IBD-JPO2 M1




4.2 Scores per residue for each member of the ensemble

Colouring as in section 4.1 above.


4.2.1 Score per residue for model 1

- Molecule 1: PC4 and SFRS1-interacting protein,LEDGF/p75 IBD-JPO2 M1




4.2.2 Score per residue for model 2

- Molecule 1: PC4 and SFRS1-interacting protein,LEDGF/p75 IBD-JPO2 M1



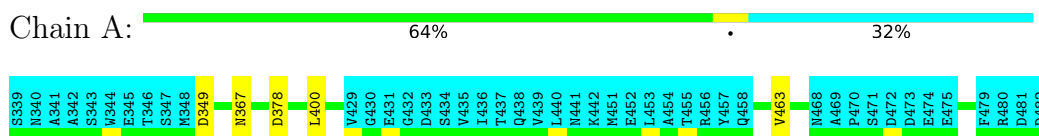
4.2.3 Score per residue for model 3

- Molecule 1: PC4 and SFRS1-interacting protein,LEDGF/p75 IBD-JPO2 M1




4.2.4 Score per residue for model 4

- Molecule 1: PC4 and SFRS1-interacting protein,LEDGF/p75 IBD-JPO2 M1




4.2.5 Score per residue for model 5

- Molecule 1: PC4 and SFRS1-interacting protein,LEDGF/p75 IBD-JPO2 M1



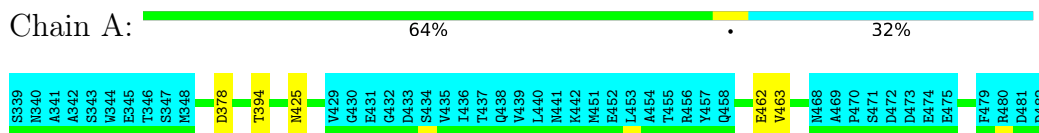
4.2.6 Score per residue for model 6

- Molecule 1: PC4 and SFRS1-interacting protein,LEDGF/p75 IBD-JPO2 M1




4.2.7 Score per residue for model 7

- Molecule 1: PC4 and SFRS1-interacting protein,LEDGF/p75 IBD-JPO2 M1




4.2.8 Score per residue for model 8

- Molecule 1: PC4 and SFRS1-interacting protein,LEDGF/p75 IBD-JPO2 M1




4.2.9 Score per residue for model 9

- Molecule 1: PC4 and SFRS1-interacting protein,LEDGF/p75 IBD-JPO2 M1



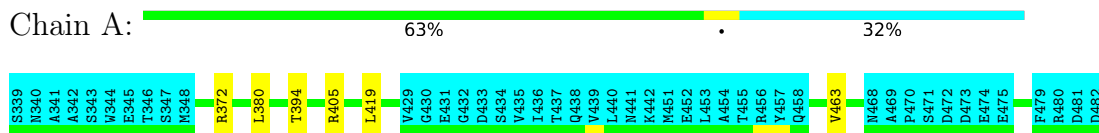
4.2.10 Score per residue for model 10

- Molecule 1: PC4 and SFRS1-interacting protein,LEDGF/p75 IBD-JPO2 M1



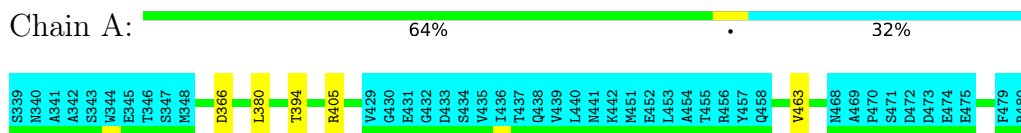
4.2.11 Score per residue for model 11

- Molecule 1: PC4 and SFRS1-interacting protein,LEDGF/p75 IBD-JPO2 M1




4.2.12 Score per residue for model 12

- Molecule 1: PC4 and SFRS1-interacting protein,LEDGF/p75 IBD-JPO2 M1




4.2.13 Score per residue for model 13

- Molecule 1: PC4 and SFRS1-interacting protein,LEDGF/p75 IBD-JPO2 M1




4.2.14 Score per residue for model 14

- Molecule 1: PC4 and SFRS1-interacting protein,LEDGF/p75 IBD-JPO2 M1



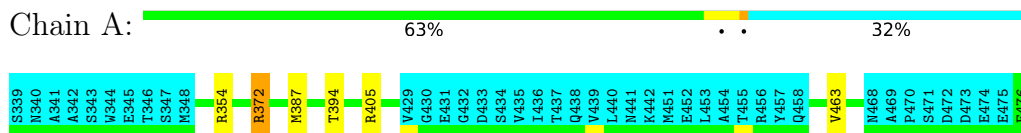
4.2.15 Score per residue for model 15

- Molecule 1: PC4 and SFRS1-interacting protein,LEDGF/p75 IBD-JPO2 M1



4.2.16 Score per residue for model 16

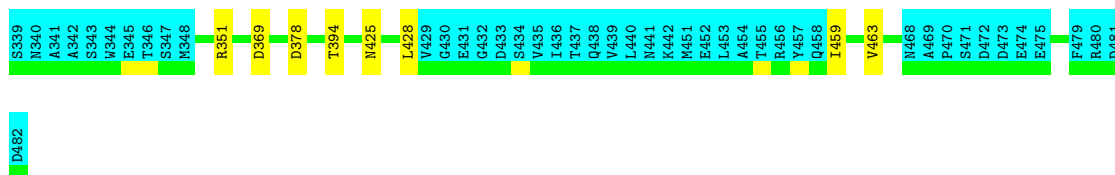
- Molecule 1: PC4 and SFRS1-interacting protein,LEDGF/p75 IBD-JPO2 M1



4.2.17 Score per residue for model 17


- Molecule 1: PC4 and SFRS1-interacting protein,LEDGF/p75 IBD-JPO2 M1





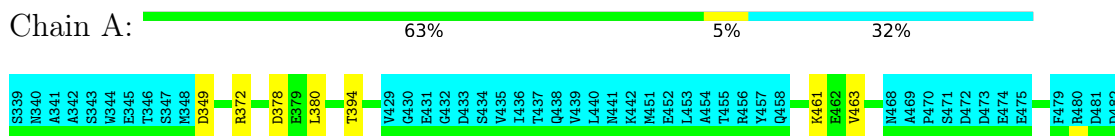
4.2.18 Score per residue for model 18

- Molecule 1: PC4 and SFRS1-interacting protein,LEDGF/p75 IBD-JPO2 M1



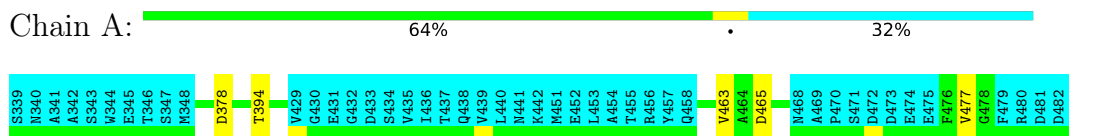
4.2.19 Score per residue for model 19

- Molecule 1: PC4 and SFRS1-interacting protein,LEDGF/p75 IBD-JPO2 M1




4.2.20 Score per residue for model 20

- Molecule 1: PC4 and SFRS1-interacting protein,LEDGF/p75 IBD-JPO2 M1




4.2.21 Score per residue for model 21

- Molecule 1: PC4 and SFRS1-interacting protein,LEDGF/p75 IBD-JPO2 M1




4.2.22 Score per residue for model 22

- Molecule 1: PC4 and SFRS1-interacting protein,LEDGF/p75 IBD-JPO2 M1



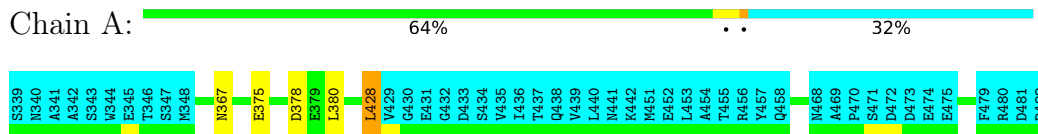
4.2.23 Score per residue for model 23

- Molecule 1: PC4 and SFRS1-interacting protein,LEDGF/p75 IBD-JPO2 M1




4.2.24 Score per residue for model 24

- Molecule 1: PC4 and SFRS1-interacting protein,LEDGF/p75 IBD-JPO2 M1



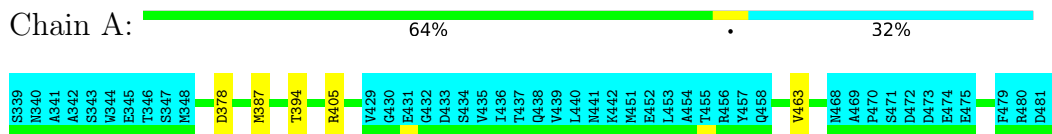
4.2.25 Score per residue for model 25

- Molecule 1: PC4 and SFRS1-interacting protein,LEDGF/p75 IBD-JPO2 M1




4.2.26 Score per residue for model 26

- Molecule 1: PC4 and SFRS1-interacting protein,LEDGF/p75 IBD-JPO2 M1



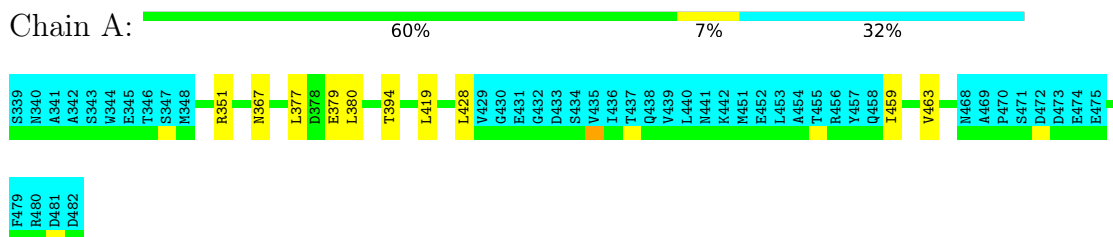
4.2.27 Score per residue for model 27

- Molecule 1: PC4 and SFRS1-interacting protein,LEDGF/p75 IBD-JPO2 M1




4.2.28 Score per residue for model 28

- Molecule 1: PC4 and SFRS1-interacting protein,LEDGF/p75 IBD-JPO2 M1




4.2.29 Score per residue for model 29

- Molecule 1: PC4 and SFRS1-interacting protein,LEDGF/p75 IBD-JPO2 M1



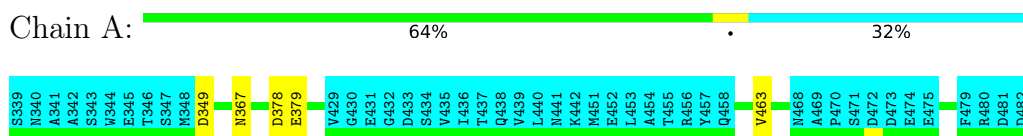
4.2.30 Score per residue for model 30

- Molecule 1: PC4 and SFRS1-interacting protein,LEDGF/p75 IBD-JPO2 M1



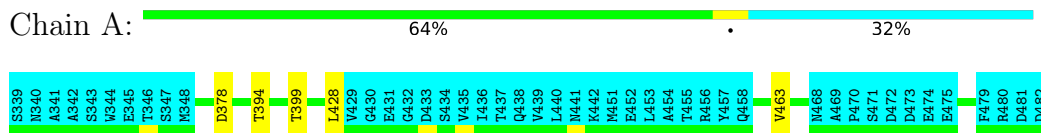
4.2.31 Score per residue for model 31

- Molecule 1: PC4 and SFRS1-interacting protein,LEDGF/p75 IBD-JPO2 M1




4.2.32 Score per residue for model 32

- Molecule 1: PC4 and SFRS1-interacting protein,LEDGF/p75 IBD-JPO2 M1



4.2.33 Score per residue for model 33

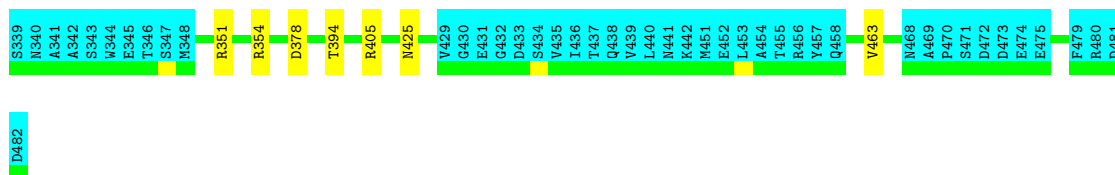
- Molecule 1: PC4 and SFRS1-interacting protein,LEDGF/p75 IBD-JPO2 M1



4.2.34 Score per residue for model 34

- Molecule 1: PC4 and SFRS1-interacting protein,LEDGF/p75 IBD-JPO2 M1

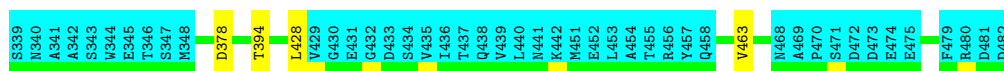




4.2.35 Score per residue for model 35

- Molecule 1: PC4 and SFRS1-interacting protein,LEDGF/p75 IBD-JPO2 M1

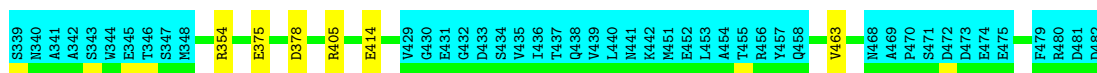
Chain A: 65% 32%



4.2.36 Score per residue for model 36

- Molecule 1: PC4 and SFRS1-interacting protein,LEDGF/p75 IBD-JPO2 M1

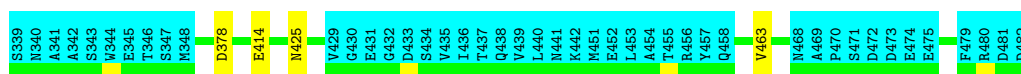
Chain A: 63% 32%



4.2.37 Score per residue for model 37

- Molecule 1: PC4 and SFRS1-interacting protein,LEDGF/p75 IBD-JPO2 M1

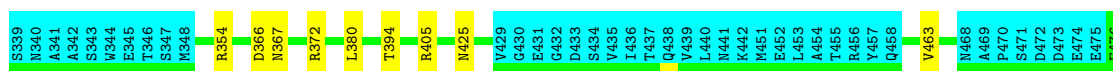
Chain A: 65% 32%



4.2.38 Score per residue for model 38 (medoid)

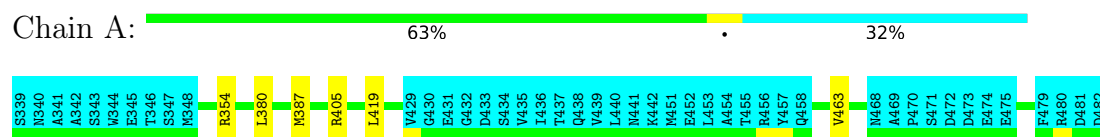
- Molecule 1: PC4 and SFRS1-interacting protein,LEDGF/p75 IBD-JPO2 M1

Chain A: 60% 7% 32%




4.2.39 Score per residue for model 39

- Molecule 1: PC4 and SFRS1-interacting protein,LEDGF/p75 IBD-JPO2 M1



4.2.40 Score per residue for model 40

- Molecule 1: PC4 and SFRS1-interacting protein,LEDGF/p75 IBD-JPO2 M1



5 Refinement protocol and experimental data overview

The models were refined using the following method: *simulated annealing*.

Of the 100 calculated structures, 40 were deposited, based on the following criterion: *structures with the least restraint violations*.

The following table shows the software used for structure solution, optimisation and refinement.

Software name	Classification	Version
TopSpin	structure solution	
Sparky	structure solution	
CYANA	structure solution	

The following table shows chemical shift validation statistics as aggregates over all chemical shift files. Detailed validation can be found in section 7 of this report.

Chemical shift file(s)	working_cs.cif
Number of chemical shift lists	1
Total number of shifts	1730
Number of shifts mapped to atoms	1730
Number of unparsed shifts	0
Number of shifts with mapping errors	0
Number of shifts with mapping warnings	0
Assignment completeness (well-defined parts)	92%

6 Model quality [i](#)

6.1 Standard geometry [i](#)

The Z score for a bond length (or angle) is the number of standard deviations the observed value is removed from the expected value. A bond length (or angle) with $|Z| > 5$ is considered an outlier worth inspection. RMSZ is the (average) root-mean-square of all Z scores of the bond lengths (or angles).

Mol	Chain	Bond lengths		Bond angles	
		RMSZ	#Z>5	RMSZ	#Z>5
1	A	0.62±0.01	0±0/762 (0.0± 0.0%)	0.70±0.03	1±1/1020 (0.1± 0.1%)
All	All	0.62	0/30480 (0.0%)	0.70	35/40800 (0.1%)

There are no bond-length outliers.

All unique angle outliers are listed below. They are sorted according to the Z-score of the worst occurrence in the ensemble.

Mol	Chain	Res	Type	Atoms	Z	Observed(°)	Ideal(°)	Models	
								Worst	Total
1	A	405	ARG	NE-CZ-NH1	6.68	123.64	120.30	15	12
1	A	351	ARG	NE-CZ-NH1	6.32	123.46	120.30	9	6
1	A	372	ARG	NE-CZ-NH1	6.25	123.43	120.30	18	6
1	A	354	ARG	NE-CZ-NH1	6.24	123.42	120.30	36	8
1	A	354	ARG	NE-CZ-NH2	-5.48	117.56	120.30	16	1
1	A	428	LEU	CB-CG-CD2	5.41	120.19	111.00	24	1
1	A	404	ARG	NE-CZ-NH1	5.10	122.85	120.30	18	1

There are no chirality outliers.

There are no planarity outliers.

6.2 Too-close contacts [i](#)

In the following table, the Non-H and H(model) columns list the number of non-hydrogen atoms and hydrogen atoms in each chain respectively. The H(added) column lists the number of hydrogen atoms added and optimized by MolProbity. The Clashes column lists the number of clashes averaged over the ensemble.

Mol	Chain	Non-H	H(model)	H(added)	Clashes
1	A	753	794	794	0±0
All	All	30120	31760	31760	4

The all-atom clashscore is defined as the number of clashes found per 1000 atoms (including

hydrogen atoms). The all-atom clashscore for this structure is 0.

All unique clashes are listed below, sorted by their clash magnitude.

Atom-1	Atom-2	Clash(Å)	Distance(Å)	Models	
				Worst	Total
1:A:355:ILE:HD11	1:A:379:GLU:HG3	0.42	1.91	40	1
1:A:428:LEU:CD2	1:A:459:ILE:HD11	0.42	2.43	28	3

6.3 Torsion angles [i](#)

6.3.1 Protein backbone [i](#)

In the following table, the Percentiles column shows the percent Ramachandran outliers of the chain as a percentile score with respect to all PDB entries followed by that with respect to all NMR entries. The Analysed column shows the number of residues for which the backbone conformation was analysed and the total number of residues.

Mol	Chain	Analysed	Favoured	Allowed	Outliers	Percentiles	
1	A	92/136 (68%)	89±1 (97±1%)	3±1 (3±1%)	0±0 (0±0%)	100	100
All	All	3680/5440 (68%)	3561 (97%)	119 (3%)	0 (0%)	100	100

There are no Ramachandran outliers.

6.3.2 Protein sidechains [i](#)

In the following table, the Percentiles column shows the percent sidechain outliers of the chain as a percentile score with respect to all PDB entries followed by that with respect to all NMR entries. The Analysed column shows the number of residues for which the sidechain conformation was analysed and the total number of residues.

Mol	Chain	Analysed	Rotameric	Outliers	Percentiles	
1	A	86/124 (69%)	81±1 (95±2%)	5±1 (5±2%)	26	75
All	All	3440/4960 (69%)	3254 (95%)	186 (5%)	26	75

All 26 unique residues with a non-rotameric sidechain are listed below. They are sorted by the frequency of occurrence in the ensemble.

Mol	Chain	Res	Type	Models (Total)
1	A	463	VAL	39
1	A	394	THR	25
1	A	378	ASP	24

Continued on next page...

Continued from previous page...

Mol	Chain	Res	Type	Models (Total)
1	A	367	ASN	11
1	A	387	MET	11
1	A	425	ASN	11
1	A	380	LEU	9
1	A	477	VAL	8
1	A	428	LEU	7
1	A	414	GLU	5
1	A	405	ARG	4
1	A	349	ASP	4
1	A	419	LEU	4
1	A	372	ARG	4
1	A	375	GLU	4
1	A	366	ASP	3
1	A	369	ASP	2
1	A	465	ASP	2
1	A	379	GLU	2
1	A	400	LEU	1
1	A	462	GLU	1
1	A	461	LYS	1
1	A	377	LEU	1
1	A	399	THR	1
1	A	371	ASN	1
1	A	354	ARG	1

6.3.3 RNA [i](#)

There are no RNA molecules in this entry.

6.4 Non-standard residues in protein, DNA, RNA chains [i](#)

There are no non-standard protein/DNA/RNA residues in this entry.

6.5 Carbohydrates [i](#)

There are no monosaccharides in this entry.

6.6 Ligand geometry [i](#)

There are no ligands in this entry.

6.7 Other polymers [i](#)

There are no such molecules in this entry.

6.8 Polymer linkage issues [i](#)

There are no chain breaks in this entry.

7 Chemical shift validation [i](#)

The completeness of assignment taking into account all chemical shift lists is 92% for the well-defined parts and 91% for the entire structure.

7.1 Chemical shift list 1

File name: working_cs.cif

Chemical shift list name: p1280_jpo2_1_chim.star

7.1.1 Bookkeeping [i](#)

The following table shows the results of parsing the chemical shift list and reports the number of nuclei with statistically unusual chemical shifts.

Total number of shifts	1730
Number of shifts mapped to atoms	1730
Number of unparsed shifts	0
Number of shifts with mapping errors	0
Number of shifts with mapping warnings	0
Number of shift outliers (ShiftChecker)	2

7.1.2 Chemical shift referencing [i](#)

The following table shows the suggested chemical shift referencing corrections.

Nucleus	# values	Correction \pm precision, ppm	Suggested action
$^{13}\text{C}_\alpha$	134	-0.45 \pm 0.17	None needed (< 0.5 ppm)
$^{13}\text{C}_\beta$	132	0.38 \pm 0.07	None needed (< 0.5 ppm)
$^{13}\text{C}'$	129	-0.27 \pm 0.12	None needed (< 0.5 ppm)
^{15}N	129	-0.00 \pm 0.40	None needed (< 0.5 ppm)

7.1.3 Completeness of resonance assignments [i](#)

The following table shows the completeness of the chemical shift assignments for the well-defined regions of the structure. The overall completeness is 92%, i.e. 1244 atoms were assigned a chemical shift out of a possible 1354. 0 out of 15 assigned methyl groups (LEU and VAL) were assigned stereospecifically.

	Total	^1H	^{13}C	^{15}N
Backbone	449/459 (98%)	182/184 (99%)	178/184 (97%)	89/91 (98%)
Sidechain	743/822 (90%)	507/533 (95%)	225/253 (89%)	11/36 (31%)

Continued on next page...

Continued from previous page...

	Total	¹H	¹³C	¹⁵N
Aromatic	52/73 (71%)	33/37 (89%)	19/34 (56%)	0/2 (0%)
Overall	1244/1354 (92%)	722/754 (96%)	422/471 (90%)	100/129 (78%)

The following table shows the completeness of the chemical shift assignments for the full structure. The overall completeness is 91%, i.e. 1726 atoms were assigned a chemical shift out of a possible 1906. 0 out of 20 assigned methyl groups (LEU and VAL) were assigned stereospecifically.

	Total	¹H	¹³C	¹⁵N
Backbone	658/679 (97%)	266/273 (97%)	263/272 (97%)	129/134 (96%)
Sidechain	990/1123 (88%)	677/725 (93%)	298/350 (85%)	15/48 (31%)
Aromatic	78/104 (75%)	48/52 (92%)	29/49 (59%)	1/3 (33%)
Overall	1726/1906 (91%)	991/1050 (94%)	590/671 (88%)	145/185 (78%)

7.1.4 Statistically unusual chemical shifts [i](#)

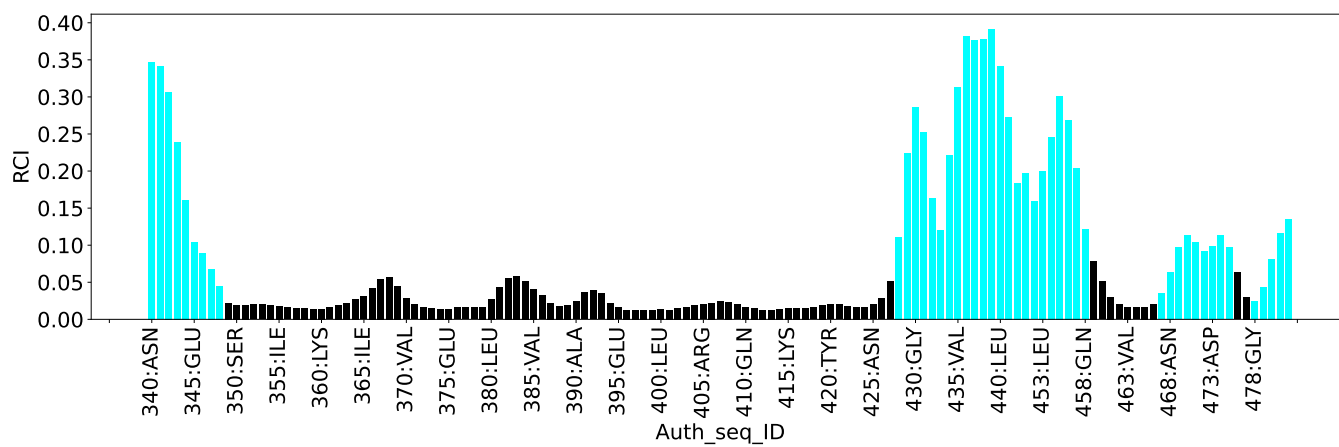
The following table lists the statistically unusual chemical shifts. These are statistical measures, and large deviations from the mean do not necessarily imply incorrect assignments. Molecules containing paramagnetic centres or hemes are expected to give rise to anomalous chemical shifts.

List Id	Chain	Res	Type	Atom	Shift, ppm	Expected range, ppm	Z-score
1	A	417	THR	HG1	5.67	0.08 – 2.19	21.5
1	A	386	THR	HG1	5.54	0.08 – 2.19	20.9

7.1.5 Random Coil Index (RCI) plots [i](#)

The image below reports *random coil index* values for the protein chains in the structure. The height of each bar gives a probability of a given residue to be disordered, as predicted from the available chemical shifts and the amino acid sequence. A value above 0.2 is an indication of significant predicted disorder. The colour of the bar shows whether the residue is in the well-defined core (black) or in the ill-defined residue ranges (cyan), as described in section 2 on ensemble composition. If well-defined core and ill-defined regions are not identified then it is shown as gray bars.

Random coil index (RCI) for chain A:



8 NMR restraints analysis

8.1 Conformationally restricting restraints

The following table provides the summary of experimentally observed NMR restraints in different categories. Restraints are classified into different categories based on the sequence separation of the atoms involved.

Description	Value
Total distance restraints	2894
Intra-residue ($ i-j =0$)	796
Sequential ($ i-j =1$)	681
Medium range ($ i-j >1$ and $ i-j <5$)	663
Long range ($ i-j \geq 5$)	754
Inter-chain	0
Hydrogen bond restraints	0
Disulfide bond restraints	0
Total dihedral-angle restraints	178
Number of unmapped restraints	0
Number of restraints per residue	22.6
Number of long range restraints per residue ¹	5.5

¹Long range hydrogen bonds and disulfide bonds are counted as long range restraints while calculating the number of long range restraints per residue

8.2 Residual restraint violations

This section provides the overview of the restraint violations analysis. The violations are binned as small, medium and large violations based on its absolute value. Average number of violations per model is calculated by dividing the total number of violations in each bin by the size of the ensemble.

8.2.1 Average number of distance violations per model

Distance violations less than 0.1 Å are not included in the calculation.

Bins (Å)	Average number of violations per model	Max (Å)
0.1-0.2 (Small)	7.3	0.2
0.2-0.5 (Medium)	4.0	0.5
>0.5 (Large)	0.6	1.28

8.2.2 Average number of dihedral-angle violations per model [i](#)

Dihedral-angle violations less than 1° are not included in the calculation.

Bins (°)	Average number of violations per model	Max (°)
1.0-10.0 (Small)	1.1	5.0
10.0-20.0 (Medium)	None	None
>20.0 (Large)	None	None

9 Distance violation analysis [i](#)

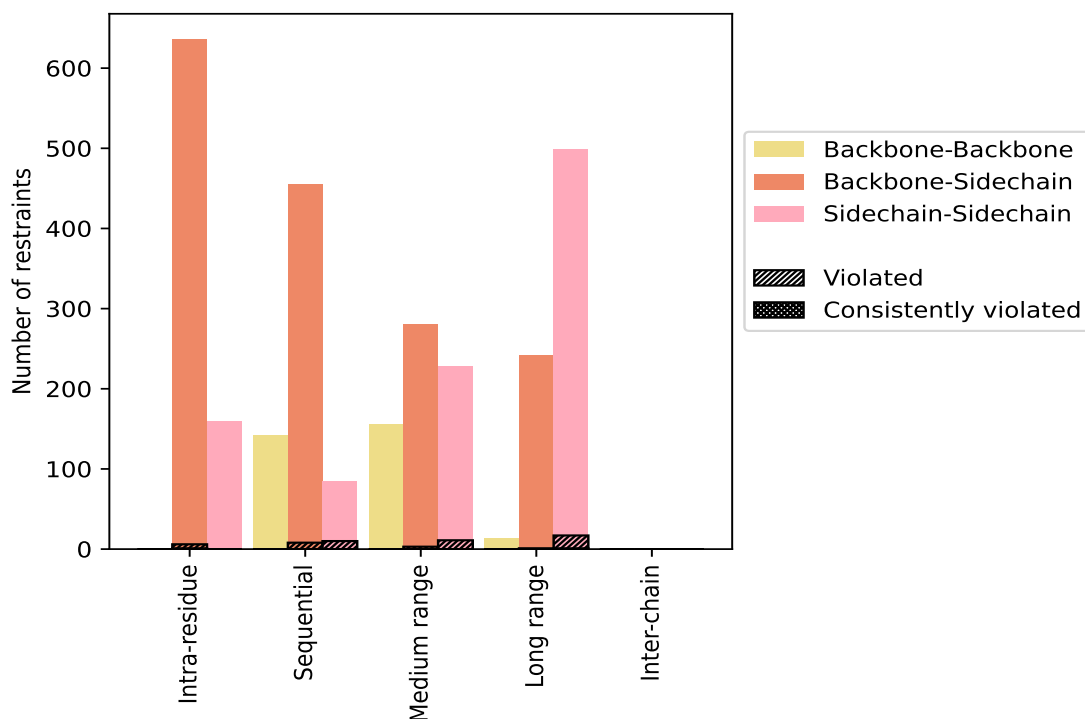
9.1 Summary of distance violations [i](#)

The following table shows the summary of distance violations in different restraint categories based on the sequence separation of the atoms involved. Each category is further sub-divided into three sub-categories based on the atoms involved. Violations less than 0.1 Å are not included in the statistics.

Restrains type	Count	% ¹	Violated ³			Consistently Violated ⁴		
			Count	% ²	% ¹	Count	% ²	% ¹
Intra-residue ($i-j =0$)	796	27.5	6	0.8	0.2	1	0.1	0.0
Backbone-Backbone	1	0.0	0	0.0	0.0	0	0.0	0.0
Backbone-Sidechain	636	22.0	6	0.9	0.2	1	0.2	0.0
Sidechain-Sidechain	159	5.5	0	0.0	0.0	0	0.0	0.0
Sequential ($i-j =1$)	681	23.5	18	2.6	0.6	0	0.0	0.0
Backbone-Backbone	142	4.9	0	0.0	0.0	0	0.0	0.0
Backbone-Sidechain	455	15.7	8	1.8	0.3	0	0.0	0.0
Sidechain-Sidechain	84	2.9	10	11.9	0.3	0	0.0	0.0
Medium range ($i-j >1$ & $i-j <5$)	663	22.9	14	2.1	0.5	0	0.0	0.0
Backbone-Backbone	155	5.4	0	0.0	0.0	0	0.0	0.0
Backbone-Sidechain	280	9.7	3	1.1	0.1	0	0.0	0.0
Sidechain-Sidechain	228	7.9	11	4.8	0.4	0	0.0	0.0
Long range ($i-j \geq 5$)	754	26.1	18	2.4	0.6	1	0.1	0.0
Backbone-Backbone	13	0.4	0	0.0	0.0	0	0.0	0.0
Backbone-Sidechain	242	8.4	1	0.4	0.0	0	0.0	0.0
Sidechain-Sidechain	499	17.2	17	3.4	0.6	1	0.2	0.0
Inter-chain	0	0.0	0	0.0	0.0	0	0.0	0.0
Backbone-Backbone	0	0.0	0	0.0	0.0	0	0.0	0.0
Backbone-Sidechain	0	0.0	0	0.0	0.0	0	0.0	0.0
Sidechain-Sidechain	0	0.0	0	0.0	0.0	0	0.0	0.0
Hydrogen bond	0	0.0	0	0.0	0.0	0	0.0	0.0
Disulfide bond	0	0.0	0	0.0	0.0	0	0.0	0.0
Total	2894	100.0	56	1.9	1.9	2	0.1	0.1
Backbone-Backbone	311	10.7	0	0.0	0.0	0	0.0	0.0
Backbone-Sidechain	1613	55.7	18	1.1	0.6	1	0.1	0.0
Sidechain-Sidechain	970	33.5	38	3.9	1.3	1	0.1	0.0

¹ percentage calculated with respect to the total number of distance restraints, ² percentage calculated with respect to the number of restraints in a particular restraint category, ³ violated in at least one model, ⁴ violated in all the models

9.1.1 Bar chart : Distribution of distance restraints and violations [i](#)



Violated and consistently violated restraints are shown using different hatch patterns in their respective categories. The hydrogen bonds and disulfid bonds are counted in their appropriate category on the x-axis

9.2 Distance violation statistics for each model [i](#)

The following table provides the distance violation statistics for each model in the ensemble. Violations less than 0.1 Å are not included in the statistics.

Model ID	Number of violations						Mean (Å)	Max (Å)	SD ⁶ (Å)	Median (Å)
	IR ¹	SQ ²	MR ³	LR ⁴	IC ⁵	Total				
1	1	4	3	3	0	11	0.2	0.5	0.11	0.17
2	1	2	4	3	0	10	0.18	0.27	0.06	0.17
3	2	3	3	5	0	13	0.25	1.26	0.29	0.17
4	2	3	3	4	0	12	0.19	0.38	0.09	0.16
5	1	5	3	3	0	12	0.21	0.36	0.09	0.18
6	2	4	5	3	0	14	0.27	1.27	0.29	0.18
7	1	1	2	3	0	7	0.33	1.28	0.39	0.17
8	1	4	7	2	0	14	0.22	0.72	0.15	0.19
9	2	6	4	3	0	15	0.2	0.39	0.08	0.19
10	1	4	6	3	0	14	0.2	0.38	0.09	0.18
11	1	4	3	4	0	12	0.2	0.33	0.06	0.2

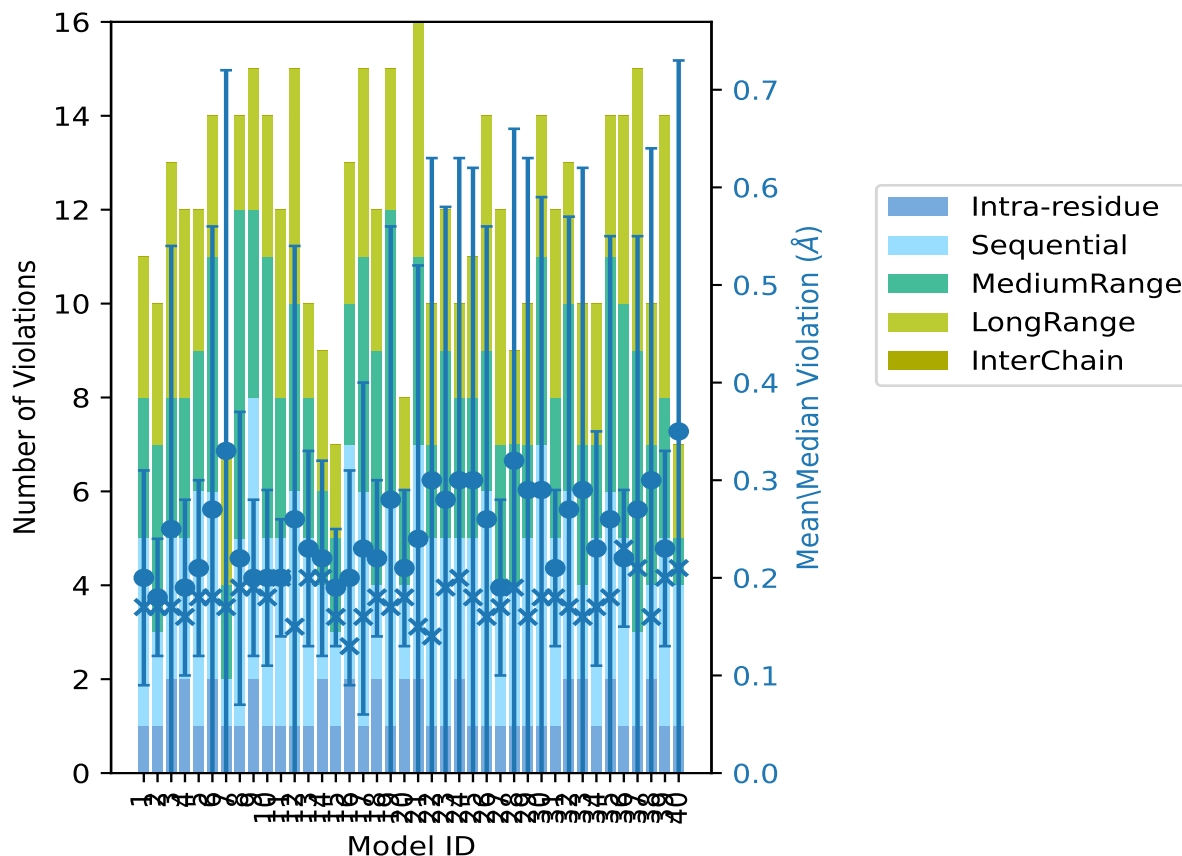
Continued on next page...

Continued from previous page...

Model ID	Number of violations						Mean (Å)	Max (Å)	SD ⁶ (Å)	Median (Å)
	IR ¹	SQ ²	MR ³	LR ⁴	IC ⁵	Total				
12	1	5	4	5	0	15	0.26	1.27	0.28	0.15
13	1	4	3	2	0	10	0.23	0.39	0.1	0.2
14	2	2	2	3	0	9	0.22	0.41	0.1	0.2
15	1	2	2	2	0	7	0.19	0.27	0.06	0.16
16	2	5	3	3	0	13	0.2	0.41	0.11	0.13
17	1	5	5	4	0	15	0.23	0.77	0.17	0.16
18	2	2	5	3	0	12	0.22	0.36	0.08	0.18
19	1	5	6	3	0	15	0.28	1.27	0.28	0.17
20	2	2	2	2	0	8	0.21	0.38	0.08	0.18
21	2	5	4	5	0	16	0.24	1.27	0.28	0.15
22	1	4	2	3	0	10	0.3	1.26	0.33	0.14
23	1	4	4	3	0	12	0.28	1.27	0.3	0.19
24	2	3	3	2	0	10	0.3	1.28	0.33	0.2
25	1	4	3	3	0	11	0.3	1.27	0.32	0.18
26	1	5	3	5	0	14	0.26	1.27	0.3	0.16
27	1	3	3	5	0	12	0.19	0.36	0.09	0.17
28	1	3	3	2	0	9	0.32	1.27	0.34	0.19
29	1	4	2	3	0	10	0.29	1.28	0.34	0.16
30	1	6	4	3	0	14	0.29	1.28	0.3	0.18
31	1	4	3	4	0	12	0.21	0.4	0.08	0.18
32	2	4	4	3	0	13	0.27	1.27	0.3	0.17
33	2	2	3	3	0	10	0.29	1.27	0.33	0.16
34	1	4	2	3	0	10	0.23	0.44	0.12	0.17
35	2	4	5	3	0	14	0.26	1.27	0.29	0.18
36	1	4	5	4	0	14	0.22	0.38	0.07	0.23
37	1	2	6	6	0	15	0.27	1.27	0.28	0.21
38	2	2	3	3	0	10	0.3	1.28	0.34	0.16
39	1	4	3	6	0	14	0.23	0.42	0.1	0.2
40	1	3	1	2	0	7	0.35	1.27	0.38	0.21

¹Intra-residue restraints, ²Sequential restraints, ³Medium range restraints, ⁴Long range restraints,
⁵Inter-chain restraints, ⁶Standard deviation

9.2.1 Bar graph : Distance Violation statistics for each model [i](#)



The mean(dot),median(x) and the standard deviation are shown in blue with respect to the y axis on the right

9.3 Distance violation statistics for the ensemble [i](#)

Violation analysis may find that some restraints are violated in few models and some are violated in most of models. The following table provides this information as number of violated restraints for a given fraction of the ensemble. In total, 2838(IR:790, SQ:663, MR:649, LR:736, IC:0) restraints are not violated in the ensemble.

Number of violated restraints						Fraction of the ensemble	
IR ¹	SQ ²	MR ³	LR ⁴	IC ⁵	Total	Count ⁶	%
3	7	6	5	0	21	1	2.5
1	1	1	3	0	6	2	5.0
0	3	0	6	0	9	3	7.5
0	0	1	0	0	1	4	10.0
0	0	0	1	0	1	5	12.5
0	0	0	0	0	0	6	15.0

Continued on next page...

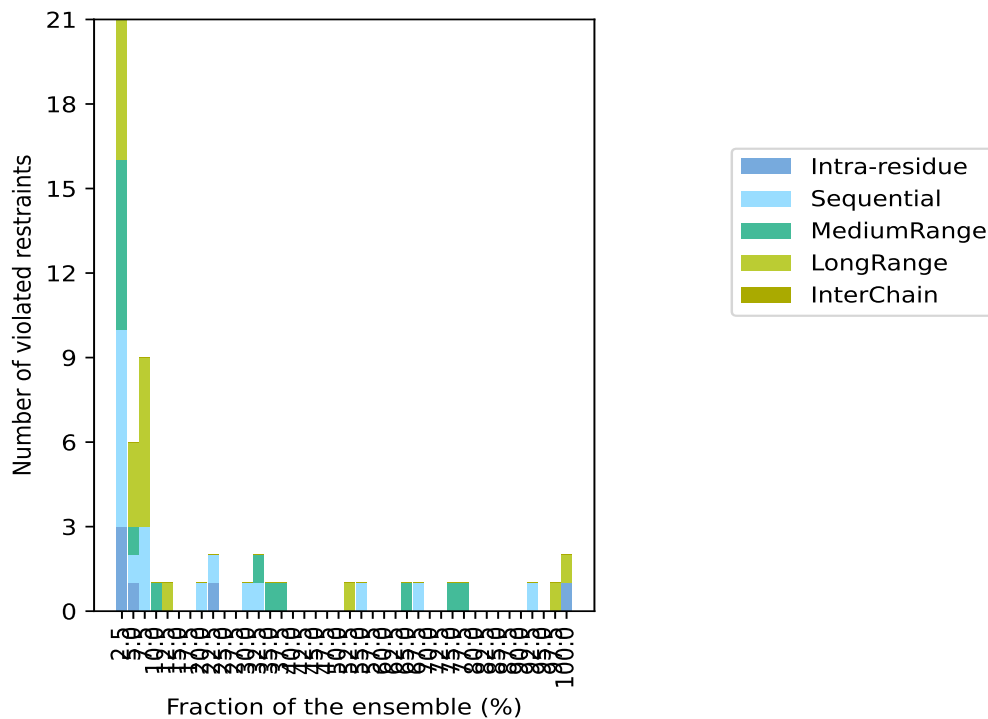
Continued from previous page...

Number of violated restraints						Fraction of the ensemble	
IR ¹	SQ ²	MR ³	LR ⁴	IC ⁵	Total	Count ⁶	%
0	0	0	0	0	0	7	17.5
0	1	0	0	0	1	8	20.0
1	1	0	0	0	2	9	22.5
0	0	0	0	0	0	10	25.0
0	0	0	0	0	0	11	27.5
0	1	0	0	0	1	12	30.0
0	1	1	0	0	2	13	32.5
0	0	1	0	0	1	14	35.0
0	0	1	0	0	1	15	37.5
0	0	0	0	0	0	16	40.0
0	0	0	0	0	0	17	42.5
0	0	0	0	0	0	18	45.0
0	0	0	0	0	0	19	47.5
0	0	0	0	0	0	20	50.0
0	0	0	1	0	1	21	52.5
0	1	0	0	0	1	22	55.0
0	0	0	0	0	0	23	57.5
0	0	0	0	0	0	24	60.0
0	0	0	0	0	0	25	62.5
0	0	1	0	0	1	26	65.0
0	1	0	0	0	1	27	67.5
0	0	0	0	0	0	28	70.0
0	0	0	0	0	0	29	72.5
0	0	1	0	0	1	30	75.0
0	0	1	0	0	1	31	77.5
0	0	0	0	0	0	32	80.0
0	0	0	0	0	0	33	82.5
0	0	0	0	0	0	34	85.0
0	0	0	0	0	0	35	87.5
0	0	0	0	0	0	36	90.0
0	1	0	0	0	1	37	92.5
0	0	0	0	0	0	38	95.0
0	0	0	1	0	1	39	97.5
1	0	0	1	0	2	40	100.0

¹Intra-residue restraints, ²Sequential restraints, ³Medium range restraints, ⁴Long range restraints,

⁵Inter-chain restraints, ⁶ Number of models with violations

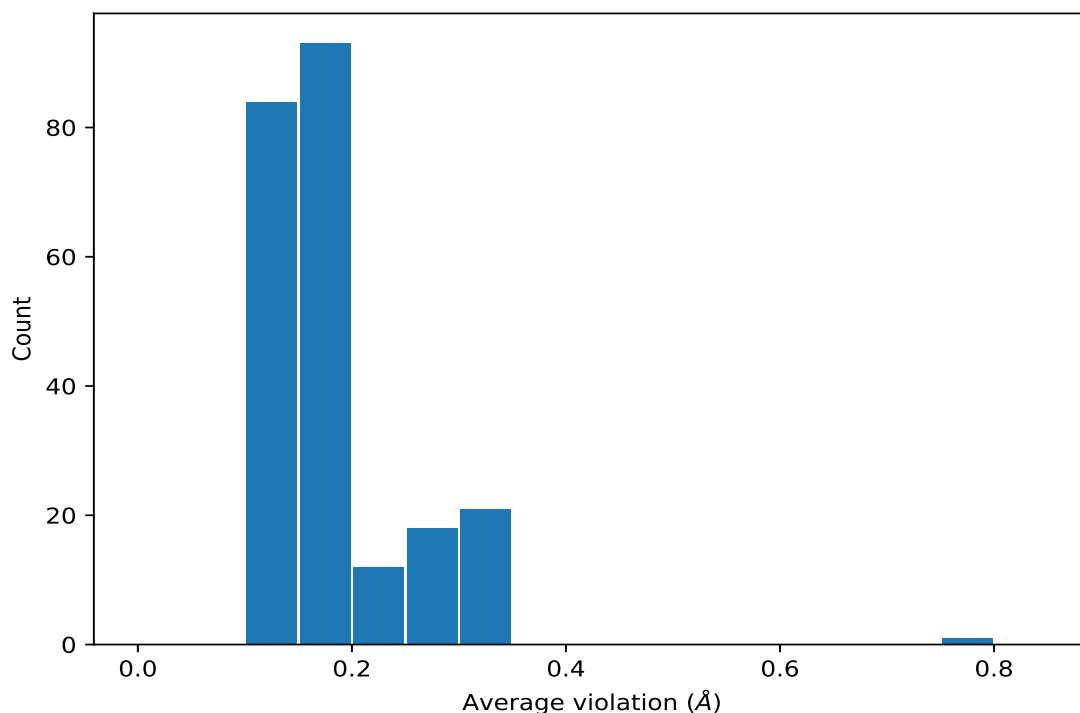
9.3.1 Bar graph : Distance violation statistics for the ensemble [i](#)



9.4 Most violated distance restraints in the ensemble [i](#)

9.4.1 Histogram : Distribution of mean distance violations [i](#)

The following histogram shows the distribution of the average value of the violation. The average is calculated for each restraint that is violated in more than one model over all the violated models in the ensemble



9.4.2 Table: Most violated distance restraints [i](#)

The following table provides the mean and the standard deviation of the violation for each restraint sorted by number of violated models and the mean value. The Key (restraint list ID, restraint ID) is the unique identifier for a given restraint. Rows with same key represent combinatorial or ambiguous restraints and are counted as a single restraint.

Key	Atom-1	Atom-2	Models ¹	Mean (Å)	SD ¹ (Å)	Median (Å)
(1,1513)	1:A:371:ASN:H	1:A:371:ASN:HD21	40	0.78	0.5	0.84
(1,1029)	1:A:428:LEU:HD11	1:A:457:TYR:HD1	40	0.27	0.1	0.27
(1,1029)	1:A:428:LEU:HD11	1:A:457:TYR:HD2	40	0.27	0.1	0.27
(1,1029)	1:A:428:LEU:HD12	1:A:457:TYR:HD1	40	0.27	0.1	0.27
(1,1029)	1:A:428:LEU:HD12	1:A:457:TYR:HD2	40	0.27	0.1	0.27
(1,1029)	1:A:428:LEU:HD13	1:A:457:TYR:HD1	40	0.27	0.1	0.27
(1,1029)	1:A:428:LEU:HD13	1:A:457:TYR:HD2	40	0.27	0.1	0.27
(1,601)	1:A:352:LEU:HG	1:A:396:MET:HE1	39	0.17	0.03	0.18
(1,601)	1:A:352:LEU:HG	1:A:396:MET:HE2	39	0.17	0.03	0.18
(1,601)	1:A:352:LEU:HG	1:A:396:MET:HE3	39	0.17	0.03	0.18
(1,1292)	1:A:476:PHE:HD1	1:A:477:VAL:HG21	37	0.2	0.05	0.2
(1,1292)	1:A:476:PHE:HD1	1:A:477:VAL:HG22	37	0.2	0.05	0.2
(1,1292)	1:A:476:PHE:HD1	1:A:477:VAL:HG23	37	0.2	0.05	0.2
(1,1292)	1:A:476:PHE:HD2	1:A:477:VAL:HG21	37	0.2	0.05	0.2
(1,1292)	1:A:476:PHE:HD2	1:A:477:VAL:HG22	37	0.2	0.05	0.2
(1,1292)	1:A:476:PHE:HD2	1:A:477:VAL:HG23	37	0.2	0.05	0.2

Continued on next page...

Continued from previous page...

Key	Atom-1	Atom-2	Models ¹	Mean (Å)	SD ¹ (Å)	Median (Å)
(1,1050)	1:A:425:ASN:HB2	1:A:429:VAL:HG11	31	0.27	0.07	0.25
(1,1050)	1:A:425:ASN:HB2	1:A:429:VAL:HG12	31	0.27	0.07	0.25
(1,1050)	1:A:425:ASN:HB2	1:A:429:VAL:HG13	31	0.27	0.07	0.25
(1,1050)	1:A:425:ASN:HB2	1:A:429:VAL:HG21	31	0.27	0.07	0.25
(1,1050)	1:A:425:ASN:HB2	1:A:429:VAL:HG22	31	0.27	0.07	0.25
(1,1050)	1:A:425:ASN:HB2	1:A:429:VAL:HG23	31	0.27	0.07	0.25
(1,1050)	1:A:425:ASN:HB3	1:A:429:VAL:HG11	31	0.27	0.07	0.25
(1,1050)	1:A:425:ASN:HB3	1:A:429:VAL:HG12	31	0.27	0.07	0.25
(1,1050)	1:A:425:ASN:HB3	1:A:429:VAL:HG13	31	0.27	0.07	0.25
(1,1050)	1:A:425:ASN:HB3	1:A:429:VAL:HG21	31	0.27	0.07	0.25
(1,1050)	1:A:425:ASN:HB3	1:A:429:VAL:HG22	31	0.27	0.07	0.25
(1,1050)	1:A:425:ASN:HB3	1:A:429:VAL:HG23	31	0.27	0.07	0.25
(1,1042)	1:A:426:MET:H	1:A:429:VAL:HG11	30	0.17	0.04	0.16
(1,1042)	1:A:426:MET:H	1:A:429:VAL:HG12	30	0.17	0.04	0.16
(1,1042)	1:A:426:MET:H	1:A:429:VAL:HG13	30	0.17	0.04	0.16
(1,1042)	1:A:426:MET:H	1:A:429:VAL:HG21	30	0.17	0.04	0.16
(1,1042)	1:A:426:MET:H	1:A:429:VAL:HG22	30	0.17	0.04	0.16
(1,1042)	1:A:426:MET:H	1:A:429:VAL:HG23	30	0.17	0.04	0.16
(1,1045)	1:A:429:VAL:HG11	1:A:430:GLY:HA2	27	0.17	0.05	0.16
(1,1045)	1:A:429:VAL:HG11	1:A:430:GLY:HA3	27	0.17	0.05	0.16
(1,1045)	1:A:429:VAL:HG12	1:A:430:GLY:HA2	27	0.17	0.05	0.16
(1,1045)	1:A:429:VAL:HG12	1:A:430:GLY:HA3	27	0.17	0.05	0.16
(1,1045)	1:A:429:VAL:HG13	1:A:430:GLY:HA2	27	0.17	0.05	0.16
(1,1045)	1:A:429:VAL:HG13	1:A:430:GLY:HA3	27	0.17	0.05	0.16
(1,1045)	1:A:429:VAL:HG21	1:A:430:GLY:HA2	27	0.17	0.05	0.16
(1,1045)	1:A:429:VAL:HG21	1:A:430:GLY:HA3	27	0.17	0.05	0.16
(1,1045)	1:A:429:VAL:HG22	1:A:430:GLY:HA2	27	0.17	0.05	0.16
(1,1045)	1:A:429:VAL:HG22	1:A:430:GLY:HA3	27	0.17	0.05	0.16
(1,1045)	1:A:429:VAL:HG23	1:A:430:GLY:HA2	27	0.17	0.05	0.16
(1,1045)	1:A:429:VAL:HG23	1:A:430:GLY:HA3	27	0.17	0.05	0.16
(1,2374)	1:A:370:VAL:HG11	1:A:374:ILE:HG12	26	0.13	0.01	0.13
(1,2374)	1:A:370:VAL:HG11	1:A:374:ILE:HG13	26	0.13	0.01	0.13
(1,2374)	1:A:370:VAL:HG12	1:A:374:ILE:HG12	26	0.13	0.01	0.13
(1,2374)	1:A:370:VAL:HG12	1:A:374:ILE:HG13	26	0.13	0.01	0.13
(1,2374)	1:A:370:VAL:HG13	1:A:374:ILE:HG12	26	0.13	0.01	0.13
(1,2374)	1:A:370:VAL:HG13	1:A:374:ILE:HG13	26	0.13	0.01	0.13
(1,445)	1:A:386:THR:HG21	1:A:387:MET:HB2	22	0.34	0.05	0.35
(1,445)	1:A:386:THR:HG21	1:A:387:MET:HB3	22	0.34	0.05	0.35
(1,445)	1:A:386:THR:HG22	1:A:387:MET:HB2	22	0.34	0.05	0.35
(1,445)	1:A:386:THR:HG22	1:A:387:MET:HB3	22	0.34	0.05	0.35
(1,445)	1:A:386:THR:HG23	1:A:387:MET:HB2	22	0.34	0.05	0.35
(1,445)	1:A:386:THR:HG23	1:A:387:MET:HB3	22	0.34	0.05	0.35

Continued on next page...

Continued from previous page...

Key	Atom-1	Atom-2	Models ¹	Mean (Å)	SD ¹ (Å)	Median (Å)
(1,1102)	1:A:387:MET:HE1	1:A:457:TYR:HD1	21	0.14	0.03	0.14
(1,1102)	1:A:387:MET:HE1	1:A:457:TYR:HD2	21	0.14	0.03	0.14
(1,1102)	1:A:387:MET:HE2	1:A:457:TYR:HD1	21	0.14	0.03	0.14
(1,1102)	1:A:387:MET:HE2	1:A:457:TYR:HD2	21	0.14	0.03	0.14
(1,1102)	1:A:387:MET:HE3	1:A:457:TYR:HD1	21	0.14	0.03	0.14
(1,1102)	1:A:387:MET:HE3	1:A:457:TYR:HD2	21	0.14	0.03	0.14
(1,446)	1:A:386:THR:HG21	1:A:389:GLN:HB3	15	0.13	0.02	0.12
(1,446)	1:A:386:THR:HG22	1:A:389:GLN:HB3	15	0.13	0.02	0.12
(1,446)	1:A:386:THR:HG23	1:A:389:GLN:HB3	15	0.13	0.02	0.12
(1,318)	1:A:371:ASN:HD21	1:A:374:ILE:HG21	14	0.34	0.18	0.3
(1,318)	1:A:371:ASN:HD21	1:A:374:ILE:HG22	14	0.34	0.18	0.3
(1,318)	1:A:371:ASN:HD21	1:A:374:ILE:HG23	14	0.34	0.18	0.3
(1,330)	1:A:371:ASN:HD21	1:A:374:ILE:HD11	13	0.23	0.07	0.2
(1,330)	1:A:371:ASN:HD21	1:A:374:ILE:HD12	13	0.23	0.07	0.2
(1,330)	1:A:371:ASN:HD21	1:A:374:ILE:HD13	13	0.23	0.07	0.2
(1,579)	1:A:396:MET:HE1	1:A:397:ILE:H	13	0.12	0.01	0.12
(1,579)	1:A:396:MET:HE2	1:A:397:ILE:H	13	0.12	0.01	0.12
(1,579)	1:A:396:MET:HE3	1:A:397:ILE:H	13	0.12	0.01	0.12
(1,2008)	1:A:429:VAL:HG11	1:A:430:GLY:H	12	0.12	0.01	0.12
(1,2008)	1:A:429:VAL:HG12	1:A:430:GLY:H	12	0.12	0.01	0.12
(1,2008)	1:A:429:VAL:HG13	1:A:430:GLY:H	12	0.12	0.01	0.12
(1,2008)	1:A:429:VAL:HG21	1:A:430:GLY:H	12	0.12	0.01	0.12
(1,2008)	1:A:429:VAL:HG22	1:A:430:GLY:H	12	0.12	0.01	0.12
(1,2008)	1:A:429:VAL:HG23	1:A:430:GLY:H	12	0.12	0.01	0.12
(1,2817)	1:A:438:GLN:HB2	1:A:439:VAL:HG11	9	0.34	0.12	0.37
(1,2817)	1:A:438:GLN:HB2	1:A:439:VAL:HG12	9	0.34	0.12	0.37
(1,2817)	1:A:438:GLN:HB2	1:A:439:VAL:HG13	9	0.34	0.12	0.37
(1,2817)	1:A:438:GLN:HB2	1:A:439:VAL:HG21	9	0.34	0.12	0.37
(1,2817)	1:A:438:GLN:HB2	1:A:439:VAL:HG22	9	0.34	0.12	0.37
(1,2817)	1:A:438:GLN:HB2	1:A:439:VAL:HG23	9	0.34	0.12	0.37
(1,2817)	1:A:438:GLN:HB3	1:A:439:VAL:HG11	9	0.34	0.12	0.37
(1,2817)	1:A:438:GLN:HB3	1:A:439:VAL:HG12	9	0.34	0.12	0.37
(1,2817)	1:A:438:GLN:HB3	1:A:439:VAL:HG13	9	0.34	0.12	0.37
(1,2817)	1:A:438:GLN:HB3	1:A:439:VAL:HG21	9	0.34	0.12	0.37
(1,2817)	1:A:438:GLN:HB3	1:A:439:VAL:HG22	9	0.34	0.12	0.37
(1,2817)	1:A:438:GLN:HB3	1:A:439:VAL:HG23	9	0.34	0.12	0.37
(1,709)	1:A:428:LEU:H	1:A:428:LEU:HD11	9	0.16	0.03	0.16
(1,709)	1:A:428:LEU:H	1:A:428:LEU:HD12	9	0.16	0.03	0.16
(1,709)	1:A:428:LEU:H	1:A:428:LEU:HD13	9	0.16	0.03	0.16
(1,2831)	1:A:453:LEU:HD11	1:A:454:ALA:HB1	8	0.19	0.06	0.18
(1,2831)	1:A:453:LEU:HD11	1:A:454:ALA:HB2	8	0.19	0.06	0.18
(1,2831)	1:A:453:LEU:HD11	1:A:454:ALA:HB3	8	0.19	0.06	0.18

Continued on next page...

Continued from previous page...

Key	Atom-1	Atom-2	Models ¹	Mean (Å)	SD ¹ (Å)	Median (Å)
(1,2831)	1:A:453:LEU:HD12	1:A:454:ALA:HB1	8	0.19	0.06	0.18
(1,2831)	1:A:453:LEU:HD12	1:A:454:ALA:HB2	8	0.19	0.06	0.18
(1,2831)	1:A:453:LEU:HD12	1:A:454:ALA:HB3	8	0.19	0.06	0.18
(1,2831)	1:A:453:LEU:HD13	1:A:454:ALA:HB1	8	0.19	0.06	0.18
(1,2831)	1:A:453:LEU:HD13	1:A:454:ALA:HB2	8	0.19	0.06	0.18
(1,2831)	1:A:453:LEU:HD13	1:A:454:ALA:HB3	8	0.19	0.06	0.18
(1,2831)	1:A:453:LEU:HD21	1:A:454:ALA:HB1	8	0.19	0.06	0.18
(1,2831)	1:A:453:LEU:HD21	1:A:454:ALA:HB2	8	0.19	0.06	0.18
(1,2831)	1:A:453:LEU:HD21	1:A:454:ALA:HB3	8	0.19	0.06	0.18
(1,2831)	1:A:453:LEU:HD22	1:A:454:ALA:HB1	8	0.19	0.06	0.18
(1,2831)	1:A:453:LEU:HD22	1:A:454:ALA:HB2	8	0.19	0.06	0.18
(1,2831)	1:A:453:LEU:HD22	1:A:454:ALA:HB3	8	0.19	0.06	0.18
(1,2831)	1:A:453:LEU:HD23	1:A:454:ALA:HB1	8	0.19	0.06	0.18
(1,2831)	1:A:453:LEU:HD23	1:A:454:ALA:HB2	8	0.19	0.06	0.18
(1,2831)	1:A:453:LEU:HD23	1:A:454:ALA:HB3	8	0.19	0.06	0.18
(1,1116)	1:A:429:VAL:HG11	1:A:457:TYR:HE1	5	0.11	0.0	0.11
(1,1116)	1:A:429:VAL:HG11	1:A:457:TYR:HE2	5	0.11	0.0	0.11
(1,1116)	1:A:429:VAL:HG12	1:A:457:TYR:HE1	5	0.11	0.0	0.11
(1,1116)	1:A:429:VAL:HG12	1:A:457:TYR:HE2	5	0.11	0.0	0.11
(1,1116)	1:A:429:VAL:HG13	1:A:457:TYR:HE1	5	0.11	0.0	0.11
(1,1116)	1:A:429:VAL:HG13	1:A:457:TYR:HE2	5	0.11	0.0	0.11
(1,1116)	1:A:429:VAL:HG21	1:A:457:TYR:HE1	5	0.11	0.0	0.11
(1,1116)	1:A:429:VAL:HG21	1:A:457:TYR:HE2	5	0.11	0.0	0.11
(1,1116)	1:A:429:VAL:HG22	1:A:457:TYR:HE1	5	0.11	0.0	0.11
(1,1116)	1:A:429:VAL:HG22	1:A:457:TYR:HE2	5	0.11	0.0	0.11
(1,1116)	1:A:429:VAL:HG23	1:A:457:TYR:HE1	5	0.11	0.0	0.11
(1,1116)	1:A:429:VAL:HG23	1:A:457:TYR:HE2	5	0.11	0.0	0.11
(1,1674)	1:A:429:VAL:HG11	1:A:431:GLU:H	4	0.18	0.05	0.16
(1,1674)	1:A:429:VAL:HG12	1:A:431:GLU:H	4	0.18	0.05	0.16
(1,1674)	1:A:429:VAL:HG13	1:A:431:GLU:H	4	0.18	0.05	0.16
(1,1674)	1:A:429:VAL:HG21	1:A:431:GLU:H	4	0.18	0.05	0.16
(1,1674)	1:A:429:VAL:HG22	1:A:431:GLU:H	4	0.18	0.05	0.16
(1,1674)	1:A:429:VAL:HG23	1:A:431:GLU:H	4	0.18	0.05	0.16
(1,383)	1:A:380:LEU:HG	1:A:419:LEU:HD21	3	0.2	0.02	0.19
(1,383)	1:A:380:LEU:HG	1:A:419:LEU:HD22	3	0.2	0.02	0.19
(1,383)	1:A:380:LEU:HG	1:A:419:LEU:HD23	3	0.2	0.02	0.19
(1,24)	1:A:352:LEU:HD11	1:A:385:VAL:HG11	3	0.19	0.03	0.17
(1,24)	1:A:352:LEU:HD11	1:A:385:VAL:HG12	3	0.19	0.03	0.17
(1,24)	1:A:352:LEU:HD11	1:A:385:VAL:HG13	3	0.19	0.03	0.17
(1,24)	1:A:352:LEU:HD12	1:A:385:VAL:HG11	3	0.19	0.03	0.17
(1,24)	1:A:352:LEU:HD12	1:A:385:VAL:HG12	3	0.19	0.03	0.17
(1,24)	1:A:352:LEU:HD12	1:A:385:VAL:HG13	3	0.19	0.03	0.17

Continued on next page...

Continued from previous page...

Key	Atom-1	Atom-2	Models ¹	Mean (Å)	SD ¹ (Å)	Median (Å)
(1,24)	1:A:352:LEU:HD13	1:A:385:VAL:HG11	3	0.19	0.03	0.17
(1,24)	1:A:352:LEU:HD13	1:A:385:VAL:HG12	3	0.19	0.03	0.17
(1,24)	1:A:352:LEU:HD13	1:A:385:VAL:HG13	3	0.19	0.03	0.17
(1,2857)	1:A:462:GLU:HG2	1:A:463:VAL:HG11	3	0.17	0.02	0.16
(1,2857)	1:A:462:GLU:HG2	1:A:463:VAL:HG12	3	0.17	0.02	0.16
(1,2857)	1:A:462:GLU:HG2	1:A:463:VAL:HG13	3	0.17	0.02	0.16
(1,2857)	1:A:462:GLU:HG2	1:A:463:VAL:HG21	3	0.17	0.02	0.16
(1,2857)	1:A:462:GLU:HG2	1:A:463:VAL:HG22	3	0.17	0.02	0.16
(1,2857)	1:A:462:GLU:HG2	1:A:463:VAL:HG23	3	0.17	0.02	0.16
(1,2857)	1:A:462:GLU:HG3	1:A:463:VAL:HG11	3	0.17	0.02	0.16
(1,2857)	1:A:462:GLU:HG3	1:A:463:VAL:HG12	3	0.17	0.02	0.16
(1,2857)	1:A:462:GLU:HG3	1:A:463:VAL:HG13	3	0.17	0.02	0.16
(1,2857)	1:A:462:GLU:HG3	1:A:463:VAL:HG21	3	0.17	0.02	0.16
(1,2857)	1:A:462:GLU:HG3	1:A:463:VAL:HG22	3	0.17	0.02	0.16
(1,2857)	1:A:462:GLU:HG3	1:A:463:VAL:HG23	3	0.17	0.02	0.16
(1,2681)	1:A:407:LYS:HE2	1:A:413:MET:HE1	3	0.15	0.04	0.13
(1,2681)	1:A:407:LYS:HE2	1:A:413:MET:HE2	3	0.15	0.04	0.13
(1,2681)	1:A:407:LYS:HE2	1:A:413:MET:HE3	3	0.15	0.04	0.13
(1,2681)	1:A:407:LYS:HE3	1:A:413:MET:HE1	3	0.15	0.04	0.13
(1,2681)	1:A:407:LYS:HE3	1:A:413:MET:HE2	3	0.15	0.04	0.13
(1,2681)	1:A:407:LYS:HE3	1:A:413:MET:HE3	3	0.15	0.04	0.13
(1,2029)	1:A:435:VAL:HG11	1:A:436:ILE:H	3	0.15	0.02	0.14
(1,2029)	1:A:435:VAL:HG12	1:A:436:ILE:H	3	0.15	0.02	0.14
(1,2029)	1:A:435:VAL:HG13	1:A:436:ILE:H	3	0.15	0.02	0.14
(1,2029)	1:A:435:VAL:HG21	1:A:436:ILE:H	3	0.15	0.02	0.14
(1,2029)	1:A:435:VAL:HG22	1:A:436:ILE:H	3	0.15	0.02	0.14
(1,2029)	1:A:435:VAL:HG23	1:A:436:ILE:H	3	0.15	0.02	0.14
(1,606)	1:A:352:LEU:HD11	1:A:396:MET:HE1	3	0.13	0.02	0.14
(1,606)	1:A:352:LEU:HD11	1:A:396:MET:HE2	3	0.13	0.02	0.14
(1,606)	1:A:352:LEU:HD11	1:A:396:MET:HE3	3	0.13	0.02	0.14
(1,606)	1:A:352:LEU:HD12	1:A:396:MET:HE1	3	0.13	0.02	0.14
(1,606)	1:A:352:LEU:HD12	1:A:396:MET:HE2	3	0.13	0.02	0.14
(1,606)	1:A:352:LEU:HD12	1:A:396:MET:HE3	3	0.13	0.02	0.14
(1,606)	1:A:352:LEU:HD13	1:A:396:MET:HE1	3	0.13	0.02	0.14
(1,606)	1:A:352:LEU:HD13	1:A:396:MET:HE2	3	0.13	0.02	0.14
(1,606)	1:A:352:LEU:HD13	1:A:396:MET:HE3	3	0.13	0.02	0.14
(1,735)	1:A:403:ILE:HG21	1:A:412:ILE:HD11	3	0.13	0.01	0.12
(1,735)	1:A:403:ILE:HG21	1:A:412:ILE:HD12	3	0.13	0.01	0.12
(1,735)	1:A:403:ILE:HG21	1:A:412:ILE:HD13	3	0.13	0.01	0.12
(1,735)	1:A:403:ILE:HG22	1:A:412:ILE:HD11	3	0.13	0.01	0.12
(1,735)	1:A:403:ILE:HG22	1:A:412:ILE:HD12	3	0.13	0.01	0.12
(1,735)	1:A:403:ILE:HG22	1:A:412:ILE:HD13	3	0.13	0.01	0.12

Continued on next page...

Continued from previous page...

Key	Atom-1	Atom-2	Models ¹	Mean (Å)	SD ¹ (Å)	Median (Å)
(1,735)	1:A:403:ILE:HG23	1:A:412:ILE:HD11	3	0.13	0.01	0.12
(1,735)	1:A:403:ILE:HG23	1:A:412:ILE:HD12	3	0.13	0.01	0.12
(1,735)	1:A:403:ILE:HG23	1:A:412:ILE:HD13	3	0.13	0.01	0.12
(1,807)	1:A:368:LEU:HD11	1:A:408:VAL:HG11	3	0.12	0.0	0.12
(1,807)	1:A:368:LEU:HD11	1:A:408:VAL:HG12	3	0.12	0.0	0.12
(1,807)	1:A:368:LEU:HD11	1:A:408:VAL:HG13	3	0.12	0.0	0.12
(1,807)	1:A:368:LEU:HD12	1:A:408:VAL:HG11	3	0.12	0.0	0.12
(1,807)	1:A:368:LEU:HD12	1:A:408:VAL:HG12	3	0.12	0.0	0.12
(1,807)	1:A:368:LEU:HD12	1:A:408:VAL:HG13	3	0.12	0.0	0.12
(1,807)	1:A:368:LEU:HD13	1:A:408:VAL:HG11	3	0.12	0.0	0.12
(1,807)	1:A:368:LEU:HD13	1:A:408:VAL:HG12	3	0.12	0.0	0.12
(1,807)	1:A:368:LEU:HD13	1:A:408:VAL:HG13	3	0.12	0.0	0.12
(1,1064)	1:A:434:SER:H	1:A:435:VAL:HG11	3	0.12	0.0	0.12
(1,1064)	1:A:434:SER:H	1:A:435:VAL:HG12	3	0.12	0.0	0.12
(1,1064)	1:A:434:SER:H	1:A:435:VAL:HG13	3	0.12	0.0	0.12
(1,1064)	1:A:434:SER:H	1:A:435:VAL:HG21	3	0.12	0.0	0.12
(1,1064)	1:A:434:SER:H	1:A:435:VAL:HG22	3	0.12	0.0	0.12
(1,1064)	1:A:434:SER:H	1:A:435:VAL:HG23	3	0.12	0.0	0.12
(1,5)	1:A:348:MET:HE1	1:A:352:LEU:HD21	2	0.19	0.02	0.19
(1,5)	1:A:348:MET:HE1	1:A:352:LEU:HD22	2	0.19	0.02	0.19
(1,5)	1:A:348:MET:HE1	1:A:352:LEU:HD23	2	0.19	0.02	0.19
(1,5)	1:A:348:MET:HE2	1:A:352:LEU:HD21	2	0.19	0.02	0.19
(1,5)	1:A:348:MET:HE2	1:A:352:LEU:HD22	2	0.19	0.02	0.19
(1,5)	1:A:348:MET:HE2	1:A:352:LEU:HD23	2	0.19	0.02	0.19
(1,5)	1:A:348:MET:HE3	1:A:352:LEU:HD21	2	0.19	0.02	0.19
(1,5)	1:A:348:MET:HE3	1:A:352:LEU:HD22	2	0.19	0.02	0.19
(1,5)	1:A:348:MET:HE3	1:A:352:LEU:HD23	2	0.19	0.02	0.19
(1,1080)	1:A:437:THR:HA	1:A:437:THR:HG21	2	0.16	0.05	0.16
(1,1080)	1:A:437:THR:HA	1:A:437:THR:HG22	2	0.16	0.05	0.16
(1,1080)	1:A:437:THR:HA	1:A:437:THR:HG23	2	0.16	0.05	0.16
(1,80)	1:A:355:ILE:HD11	1:A:379:GLU:HG2	2	0.13	0.02	0.13
(1,80)	1:A:355:ILE:HD12	1:A:379:GLU:HG2	2	0.13	0.02	0.13
(1,80)	1:A:355:ILE:HD13	1:A:379:GLU:HG2	2	0.13	0.02	0.13
(1,480)	1:A:385:VAL:HB	1:A:426:MET:HE1	2	0.12	0.0	0.12
(1,480)	1:A:385:VAL:HB	1:A:426:MET:HE2	2	0.12	0.0	0.12
(1,480)	1:A:385:VAL:HB	1:A:426:MET:HE3	2	0.12	0.0	0.12
(1,1507)	1:A:370:VAL:H	1:A:412:ILE:HD11	2	0.12	0.0	0.12
(1,1507)	1:A:370:VAL:H	1:A:412:ILE:HD12	2	0.12	0.0	0.12
(1,1507)	1:A:370:VAL:H	1:A:412:ILE:HD13	2	0.12	0.0	0.12
(1,1051)	1:A:428:LEU:HB2	1:A:429:VAL:HG11	2	0.12	0.0	0.12
(1,1051)	1:A:428:LEU:HB2	1:A:429:VAL:HG12	2	0.12	0.0	0.12
(1,1051)	1:A:428:LEU:HB2	1:A:429:VAL:HG13	2	0.12	0.0	0.12

Continued on next page...

Continued from previous page...

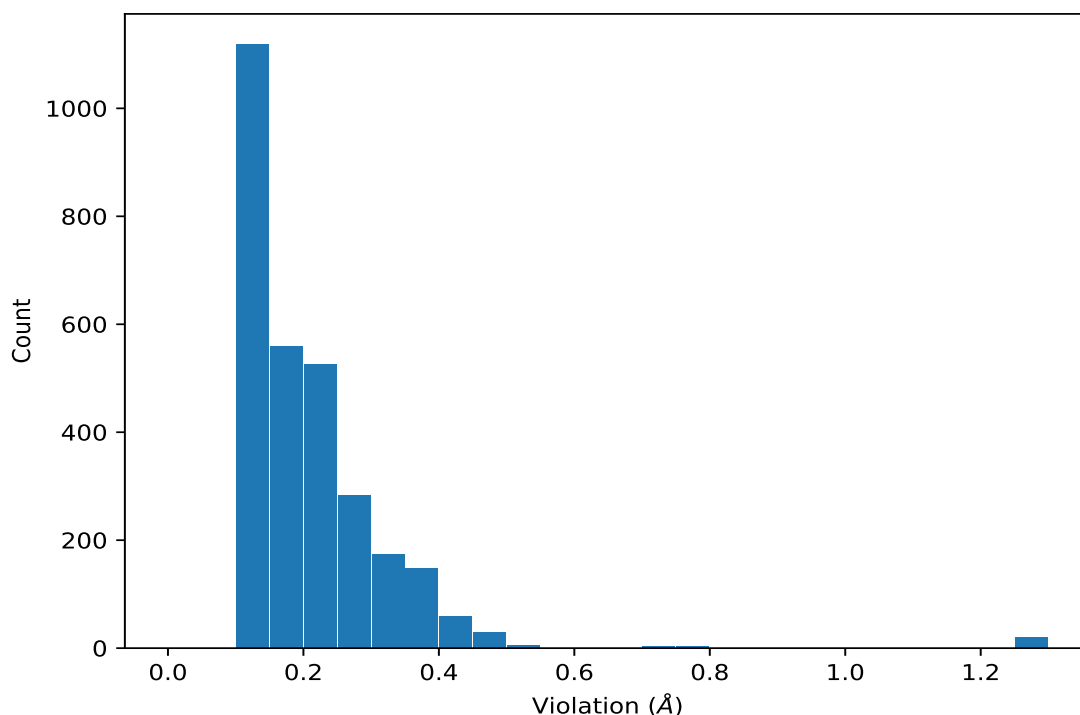
Key	Atom-1	Atom-2	Models ¹	Mean (Å)	SD ¹ (Å)	Median (Å)
(1,1051)	1:A:428:LEU:HB2	1:A:429:VAL:HG21	2	0.12	0.0	0.12
(1,1051)	1:A:428:LEU:HB2	1:A:429:VAL:HG22	2	0.12	0.0	0.12
(1,1051)	1:A:428:LEU:HB2	1:A:429:VAL:HG23	2	0.12	0.0	0.12

¹Number of violated models, ²Standard deviation

9.5 All violated distance restraints [i](#)

9.5.1 Histogram : Distribution of distance violations [i](#)

The following histogram shows the distribution of the absolute value of the violation for all violated restraints in the ensemble.



9.5.2 Table : All distance violations [i](#)

The following table lists the absolute value of the violation for each restraint in the ensemble sorted by its value. The Key (restraint list ID, restraint ID) is the unique identifier for a given restraint. Rows with same key represent combinatorial or ambiguous restraints and are counted as a single restraint.

Key	Atom-1	Atom-2	Model ID	Violation (Å)
(1,1513)	1:A:371:ASN:H	1:A:371:ASN:HD21	7	1.28

Continued on next page...

Continued from previous page...

Key	Atom-1	Atom-2	Model ID	Violation (Å)
(1,1513)	1:A:371:ASN:H	1:A:371:ASN:HD21	24	1.28
(1,1513)	1:A:371:ASN:H	1:A:371:ASN:HD21	29	1.28
(1,1513)	1:A:371:ASN:H	1:A:371:ASN:HD21	30	1.28
(1,1513)	1:A:371:ASN:H	1:A:371:ASN:HD21	38	1.28
(1,1513)	1:A:371:ASN:H	1:A:371:ASN:HD21	6	1.27
(1,1513)	1:A:371:ASN:H	1:A:371:ASN:HD21	12	1.27
(1,1513)	1:A:371:ASN:H	1:A:371:ASN:HD21	19	1.27
(1,1513)	1:A:371:ASN:H	1:A:371:ASN:HD21	21	1.27
(1,1513)	1:A:371:ASN:H	1:A:371:ASN:HD21	23	1.27
(1,1513)	1:A:371:ASN:H	1:A:371:ASN:HD21	25	1.27
(1,1513)	1:A:371:ASN:H	1:A:371:ASN:HD21	26	1.27
(1,1513)	1:A:371:ASN:H	1:A:371:ASN:HD21	28	1.27
(1,1513)	1:A:371:ASN:H	1:A:371:ASN:HD21	32	1.27
(1,1513)	1:A:371:ASN:H	1:A:371:ASN:HD21	33	1.27
(1,1513)	1:A:371:ASN:H	1:A:371:ASN:HD21	35	1.27
(1,1513)	1:A:371:ASN:H	1:A:371:ASN:HD21	37	1.27
(1,1513)	1:A:371:ASN:H	1:A:371:ASN:HD21	40	1.27
(1,1513)	1:A:371:ASN:H	1:A:371:ASN:HD21	3	1.26
(1,1513)	1:A:371:ASN:H	1:A:371:ASN:HD21	22	1.26
(1,318)	1:A:371:ASN:HD21	1:A:374:ILE:HG21	17	0.77
(1,318)	1:A:371:ASN:HD21	1:A:374:ILE:HG22	17	0.77
(1,318)	1:A:371:ASN:HD21	1:A:374:ILE:HG23	17	0.77
(1,318)	1:A:371:ASN:HD21	1:A:374:ILE:HG21	8	0.72
(1,318)	1:A:371:ASN:HD21	1:A:374:ILE:HG22	8	0.72
(1,318)	1:A:371:ASN:HD21	1:A:374:ILE:HG23	8	0.72
(1,1029)	1:A:428:LEU:HD11	1:A:457:TYR:HD1	1	0.5
(1,1029)	1:A:428:LEU:HD11	1:A:457:TYR:HD2	1	0.5
(1,1029)	1:A:428:LEU:HD12	1:A:457:TYR:HD1	1	0.5
(1,1029)	1:A:428:LEU:HD12	1:A:457:TYR:HD2	1	0.5
(1,1029)	1:A:428:LEU:HD13	1:A:457:TYR:HD1	1	0.5
(1,1029)	1:A:428:LEU:HD13	1:A:457:TYR:HD2	1	0.5
(1,2817)	1:A:438:GLN:HB2	1:A:439:VAL:HG11	25	0.49
(1,2817)	1:A:438:GLN:HB2	1:A:439:VAL:HG12	25	0.49
(1,2817)	1:A:438:GLN:HB2	1:A:439:VAL:HG13	25	0.49
(1,2817)	1:A:438:GLN:HB2	1:A:439:VAL:HG21	25	0.49
(1,2817)	1:A:438:GLN:HB2	1:A:439:VAL:HG22	25	0.49
(1,2817)	1:A:438:GLN:HB2	1:A:439:VAL:HG23	25	0.49
(1,2817)	1:A:438:GLN:HB3	1:A:439:VAL:HG11	25	0.49
(1,2817)	1:A:438:GLN:HB3	1:A:439:VAL:HG12	25	0.49
(1,2817)	1:A:438:GLN:HB3	1:A:439:VAL:HG13	25	0.49
(1,2817)	1:A:438:GLN:HB3	1:A:439:VAL:HG21	25	0.49
(1,2817)	1:A:438:GLN:HB3	1:A:439:VAL:HG22	25	0.49

Continued on next page...

Continued from previous page...

Key	Atom-1	Atom-2	Model ID	Violation (Å)
(1,2817)	1:A:438:GLN:HB3	1:A:439:VAL:HG23	25	0.49
(1,1029)	1:A:428:LEU:HD11	1:A:457:TYR:HD1	26	0.49
(1,1029)	1:A:428:LEU:HD11	1:A:457:TYR:HD2	26	0.49
(1,1029)	1:A:428:LEU:HD12	1:A:457:TYR:HD1	26	0.49
(1,1029)	1:A:428:LEU:HD12	1:A:457:TYR:HD2	26	0.49
(1,1029)	1:A:428:LEU:HD13	1:A:457:TYR:HD1	26	0.49
(1,1029)	1:A:428:LEU:HD13	1:A:457:TYR:HD2	26	0.49
(1,2817)	1:A:438:GLN:HB2	1:A:439:VAL:HG11	30	0.46
(1,2817)	1:A:438:GLN:HB2	1:A:439:VAL:HG12	30	0.46
(1,2817)	1:A:438:GLN:HB2	1:A:439:VAL:HG13	30	0.46
(1,2817)	1:A:438:GLN:HB2	1:A:439:VAL:HG21	30	0.46
(1,2817)	1:A:438:GLN:HB2	1:A:439:VAL:HG22	30	0.46
(1,2817)	1:A:438:GLN:HB2	1:A:439:VAL:HG23	30	0.46
(1,2817)	1:A:438:GLN:HB3	1:A:439:VAL:HG11	30	0.46
(1,2817)	1:A:438:GLN:HB3	1:A:439:VAL:HG12	30	0.46
(1,2817)	1:A:438:GLN:HB3	1:A:439:VAL:HG13	30	0.46
(1,2817)	1:A:438:GLN:HB3	1:A:439:VAL:HG21	30	0.46
(1,2817)	1:A:438:GLN:HB3	1:A:439:VAL:HG22	30	0.46
(1,2817)	1:A:438:GLN:HB3	1:A:439:VAL:HG23	30	0.46
(1,1029)	1:A:428:LEU:HD11	1:A:457:TYR:HD1	34	0.44
(1,1029)	1:A:428:LEU:HD11	1:A:457:TYR:HD2	34	0.44
(1,1029)	1:A:428:LEU:HD12	1:A:457:TYR:HD1	34	0.44
(1,1029)	1:A:428:LEU:HD12	1:A:457:TYR:HD2	34	0.44
(1,1029)	1:A:428:LEU:HD13	1:A:457:TYR:HD1	34	0.44
(1,1029)	1:A:428:LEU:HD13	1:A:457:TYR:HD2	34	0.44
(1,445)	1:A:386:THR:HG21	1:A:387:MET:HB2	6	0.42
(1,445)	1:A:386:THR:HG21	1:A:387:MET:HB3	6	0.42
(1,445)	1:A:386:THR:HG22	1:A:387:MET:HB2	6	0.42
(1,445)	1:A:386:THR:HG22	1:A:387:MET:HB3	6	0.42
(1,445)	1:A:386:THR:HG23	1:A:387:MET:HB2	6	0.42
(1,445)	1:A:386:THR:HG23	1:A:387:MET:HB3	6	0.42
(1,445)	1:A:386:THR:HG21	1:A:387:MET:HB2	19	0.42
(1,445)	1:A:386:THR:HG21	1:A:387:MET:HB3	19	0.42
(1,445)	1:A:386:THR:HG22	1:A:387:MET:HB2	19	0.42
(1,445)	1:A:386:THR:HG22	1:A:387:MET:HB3	19	0.42
(1,445)	1:A:386:THR:HG23	1:A:387:MET:HB2	19	0.42
(1,445)	1:A:386:THR:HG23	1:A:387:MET:HB3	19	0.42
(1,1513)	1:A:371:ASN:H	1:A:371:ASN:HD21	39	0.42
(1,318)	1:A:371:ASN:HD21	1:A:374:ILE:HG21	14	0.41
(1,318)	1:A:371:ASN:HD21	1:A:374:ILE:HG22	14	0.41
(1,318)	1:A:371:ASN:HD21	1:A:374:ILE:HG23	14	0.41
(1,1029)	1:A:428:LEU:HD11	1:A:457:TYR:HD1	16	0.41

Continued on next page...

Continued from previous page...

Key	Atom-1	Atom-2	Model ID	Violation (Å)
(1,1029)	1:A:428:LEU:HD11	1:A:457:TYR:HD2	16	0.41
(1,1029)	1:A:428:LEU:HD12	1:A:457:TYR:HD1	16	0.41
(1,1029)	1:A:428:LEU:HD12	1:A:457:TYR:HD2	16	0.41
(1,1029)	1:A:428:LEU:HD13	1:A:457:TYR:HD1	16	0.41
(1,1029)	1:A:428:LEU:HD13	1:A:457:TYR:HD2	16	0.41
(1,445)	1:A:386:THR:HG21	1:A:387:MET:HB2	31	0.4
(1,445)	1:A:386:THR:HG21	1:A:387:MET:HB3	31	0.4
(1,445)	1:A:386:THR:HG22	1:A:387:MET:HB2	31	0.4
(1,445)	1:A:386:THR:HG22	1:A:387:MET:HB3	31	0.4
(1,445)	1:A:386:THR:HG23	1:A:387:MET:HB2	31	0.4
(1,445)	1:A:386:THR:HG23	1:A:387:MET:HB3	31	0.4
(1,2817)	1:A:438:GLN:HB2	1:A:439:VAL:HG11	39	0.4
(1,2817)	1:A:438:GLN:HB2	1:A:439:VAL:HG12	39	0.4
(1,2817)	1:A:438:GLN:HB2	1:A:439:VAL:HG13	39	0.4
(1,2817)	1:A:438:GLN:HB2	1:A:439:VAL:HG21	39	0.4
(1,2817)	1:A:438:GLN:HB2	1:A:439:VAL:HG22	39	0.4
(1,2817)	1:A:438:GLN:HB2	1:A:439:VAL:HG23	39	0.4
(1,2817)	1:A:438:GLN:HB3	1:A:439:VAL:HG11	39	0.4
(1,2817)	1:A:438:GLN:HB3	1:A:439:VAL:HG12	39	0.4
(1,2817)	1:A:438:GLN:HB3	1:A:439:VAL:HG13	39	0.4
(1,2817)	1:A:438:GLN:HB3	1:A:439:VAL:HG21	39	0.4
(1,2817)	1:A:438:GLN:HB3	1:A:439:VAL:HG22	39	0.4
(1,2817)	1:A:438:GLN:HB3	1:A:439:VAL:HG23	39	0.4
(1,1513)	1:A:371:ASN:H	1:A:371:ASN:HD21	34	0.4
(1,1029)	1:A:428:LEU:HD11	1:A:457:TYR:HD1	12	0.4
(1,1029)	1:A:428:LEU:HD11	1:A:457:TYR:HD2	12	0.4
(1,1029)	1:A:428:LEU:HD12	1:A:457:TYR:HD1	12	0.4
(1,1029)	1:A:428:LEU:HD12	1:A:457:TYR:HD2	12	0.4
(1,1029)	1:A:428:LEU:HD13	1:A:457:TYR:HD1	12	0.4
(1,1029)	1:A:428:LEU:HD13	1:A:457:TYR:HD2	12	0.4
(1,1029)	1:A:428:LEU:HD11	1:A:457:TYR:HD1	17	0.4
(1,1029)	1:A:428:LEU:HD11	1:A:457:TYR:HD2	17	0.4
(1,1029)	1:A:428:LEU:HD12	1:A:457:TYR:HD1	17	0.4
(1,1029)	1:A:428:LEU:HD12	1:A:457:TYR:HD2	17	0.4
(1,1029)	1:A:428:LEU:HD13	1:A:457:TYR:HD1	17	0.4
(1,1029)	1:A:428:LEU:HD13	1:A:457:TYR:HD2	17	0.4
(1,445)	1:A:386:THR:HG21	1:A:387:MET:HB2	9	0.39
(1,445)	1:A:386:THR:HG21	1:A:387:MET:HB3	9	0.39
(1,445)	1:A:386:THR:HG22	1:A:387:MET:HB2	9	0.39
(1,445)	1:A:386:THR:HG22	1:A:387:MET:HB3	9	0.39
(1,445)	1:A:386:THR:HG23	1:A:387:MET:HB2	9	0.39
(1,445)	1:A:386:THR:HG23	1:A:387:MET:HB3	9	0.39

Continued on next page...

Continued from previous page...

Key	Atom-1	Atom-2	Model ID	Violation (Å)
(1,2817)	1:A:438:GLN:HB2	1:A:439:VAL:HG11	34	0.39
(1,2817)	1:A:438:GLN:HB2	1:A:439:VAL:HG12	34	0.39
(1,2817)	1:A:438:GLN:HB2	1:A:439:VAL:HG13	34	0.39
(1,2817)	1:A:438:GLN:HB2	1:A:439:VAL:HG21	34	0.39
(1,2817)	1:A:438:GLN:HB2	1:A:439:VAL:HG22	34	0.39
(1,2817)	1:A:438:GLN:HB2	1:A:439:VAL:HG23	34	0.39
(1,2817)	1:A:438:GLN:HB3	1:A:439:VAL:HG11	34	0.39
(1,2817)	1:A:438:GLN:HB3	1:A:439:VAL:HG12	34	0.39
(1,2817)	1:A:438:GLN:HB3	1:A:439:VAL:HG13	34	0.39
(1,2817)	1:A:438:GLN:HB3	1:A:439:VAL:HG21	34	0.39
(1,2817)	1:A:438:GLN:HB3	1:A:439:VAL:HG22	34	0.39
(1,2817)	1:A:438:GLN:HB3	1:A:439:VAL:HG23	34	0.39
(1,1513)	1:A:371:ASN:H	1:A:371:ASN:HD21	13	0.39
(1,445)	1:A:386:THR:HG21	1:A:387:MET:HB2	13	0.38
(1,445)	1:A:386:THR:HG21	1:A:387:MET:HB3	13	0.38
(1,445)	1:A:386:THR:HG22	1:A:387:MET:HB2	13	0.38
(1,445)	1:A:386:THR:HG22	1:A:387:MET:HB3	13	0.38
(1,445)	1:A:386:THR:HG23	1:A:387:MET:HB2	13	0.38
(1,445)	1:A:386:THR:HG23	1:A:387:MET:HB3	13	0.38
(1,445)	1:A:386:THR:HG21	1:A:387:MET:HB2	17	0.38
(1,445)	1:A:386:THR:HG21	1:A:387:MET:HB3	17	0.38
(1,445)	1:A:386:THR:HG22	1:A:387:MET:HB2	17	0.38
(1,445)	1:A:386:THR:HG22	1:A:387:MET:HB3	17	0.38
(1,445)	1:A:386:THR:HG23	1:A:387:MET:HB2	17	0.38
(1,445)	1:A:386:THR:HG23	1:A:387:MET:HB3	17	0.38
(1,445)	1:A:386:THR:HG21	1:A:387:MET:HB2	36	0.38
(1,445)	1:A:386:THR:HG21	1:A:387:MET:HB3	36	0.38
(1,445)	1:A:386:THR:HG22	1:A:387:MET:HB2	36	0.38
(1,445)	1:A:386:THR:HG22	1:A:387:MET:HB3	36	0.38
(1,445)	1:A:386:THR:HG23	1:A:387:MET:HB2	36	0.38
(1,445)	1:A:386:THR:HG23	1:A:387:MET:HB3	36	0.38
(1,445)	1:A:386:THR:HG21	1:A:387:MET:HB2	37	0.38
(1,445)	1:A:386:THR:HG21	1:A:387:MET:HB3	37	0.38
(1,445)	1:A:386:THR:HG22	1:A:387:MET:HB2	37	0.38
(1,445)	1:A:386:THR:HG22	1:A:387:MET:HB3	37	0.38
(1,445)	1:A:386:THR:HG23	1:A:387:MET:HB2	37	0.38
(1,445)	1:A:386:THR:HG23	1:A:387:MET:HB3	37	0.38
(1,318)	1:A:371:ASN:HD21	1:A:374:ILE:HG21	4	0.38
(1,318)	1:A:371:ASN:HD21	1:A:374:ILE:HG22	4	0.38
(1,318)	1:A:371:ASN:HD21	1:A:374:ILE:HG23	4	0.38
(1,1513)	1:A:371:ASN:H	1:A:371:ASN:HD21	20	0.38
(1,1050)	1:A:425:ASN:HB2	1:A:429:VAL:HG11	10	0.38

Continued on next page...

Continued from previous page...

Key	Atom-1	Atom-2	Model ID	Violation (Å)
(1,1050)	1:A:425:ASN:HB2	1:A:429:VAL:HG12	10	0.38
(1,1050)	1:A:425:ASN:HB2	1:A:429:VAL:HG13	10	0.38
(1,1050)	1:A:425:ASN:HB2	1:A:429:VAL:HG21	10	0.38
(1,1050)	1:A:425:ASN:HB2	1:A:429:VAL:HG22	10	0.38
(1,1050)	1:A:425:ASN:HB2	1:A:429:VAL:HG23	10	0.38
(1,1050)	1:A:425:ASN:HB3	1:A:429:VAL:HG11	10	0.38
(1,1050)	1:A:425:ASN:HB3	1:A:429:VAL:HG12	10	0.38
(1,1050)	1:A:425:ASN:HB3	1:A:429:VAL:HG13	10	0.38
(1,1050)	1:A:425:ASN:HB3	1:A:429:VAL:HG21	10	0.38
(1,1050)	1:A:425:ASN:HB3	1:A:429:VAL:HG22	10	0.38
(1,1050)	1:A:425:ASN:HB3	1:A:429:VAL:HG23	10	0.38
(1,1050)	1:A:425:ASN:HB2	1:A:429:VAL:HG11	30	0.38
(1,1050)	1:A:425:ASN:HB2	1:A:429:VAL:HG12	30	0.38
(1,1050)	1:A:425:ASN:HB2	1:A:429:VAL:HG13	30	0.38
(1,1050)	1:A:425:ASN:HB2	1:A:429:VAL:HG21	30	0.38
(1,1050)	1:A:425:ASN:HB2	1:A:429:VAL:HG22	30	0.38
(1,1050)	1:A:425:ASN:HB2	1:A:429:VAL:HG23	30	0.38
(1,1050)	1:A:425:ASN:HB3	1:A:429:VAL:HG11	30	0.38
(1,1050)	1:A:425:ASN:HB3	1:A:429:VAL:HG12	30	0.38
(1,1050)	1:A:425:ASN:HB3	1:A:429:VAL:HG13	30	0.38
(1,1050)	1:A:425:ASN:HB3	1:A:429:VAL:HG21	30	0.38
(1,1050)	1:A:425:ASN:HB3	1:A:429:VAL:HG22	30	0.38
(1,1050)	1:A:425:ASN:HB3	1:A:429:VAL:HG23	30	0.38
(1,330)	1:A:371:ASN:HD21	1:A:374:ILE:HD11	38	0.37
(1,330)	1:A:371:ASN:HD21	1:A:374:ILE:HD12	38	0.37
(1,330)	1:A:371:ASN:HD21	1:A:374:ILE:HD13	38	0.37
(1,2817)	1:A:438:GLN:HB2	1:A:439:VAL:HG11	28	0.37
(1,2817)	1:A:438:GLN:HB2	1:A:439:VAL:HG12	28	0.37
(1,2817)	1:A:438:GLN:HB2	1:A:439:VAL:HG13	28	0.37
(1,2817)	1:A:438:GLN:HB2	1:A:439:VAL:HG21	28	0.37
(1,2817)	1:A:438:GLN:HB2	1:A:439:VAL:HG22	28	0.37
(1,2817)	1:A:438:GLN:HB2	1:A:439:VAL:HG23	28	0.37
(1,2817)	1:A:438:GLN:HB3	1:A:439:VAL:HG11	28	0.37
(1,2817)	1:A:438:GLN:HB3	1:A:439:VAL:HG12	28	0.37
(1,2817)	1:A:438:GLN:HB3	1:A:439:VAL:HG13	28	0.37
(1,2817)	1:A:438:GLN:HB3	1:A:439:VAL:HG21	28	0.37
(1,2817)	1:A:438:GLN:HB3	1:A:439:VAL:HG22	28	0.37
(1,2817)	1:A:438:GLN:HB3	1:A:439:VAL:HG23	28	0.37
(1,1050)	1:A:425:ASN:HB2	1:A:429:VAL:HG11	14	0.37
(1,1050)	1:A:425:ASN:HB2	1:A:429:VAL:HG12	14	0.37
(1,1050)	1:A:425:ASN:HB2	1:A:429:VAL:HG13	14	0.37
(1,1050)	1:A:425:ASN:HB2	1:A:429:VAL:HG21	14	0.37

Continued on next page...

Continued from previous page...

Key	Atom-1	Atom-2	Model ID	Violation (Å)
(1,1050)	1:A:425:ASN:HB2	1:A:429:VAL:HG22	14	0.37
(1,1050)	1:A:425:ASN:HB2	1:A:429:VAL:HG23	14	0.37
(1,1050)	1:A:425:ASN:HB3	1:A:429:VAL:HG11	14	0.37
(1,1050)	1:A:425:ASN:HB3	1:A:429:VAL:HG12	14	0.37
(1,1050)	1:A:425:ASN:HB3	1:A:429:VAL:HG13	14	0.37
(1,1050)	1:A:425:ASN:HB3	1:A:429:VAL:HG21	14	0.37
(1,1050)	1:A:425:ASN:HB3	1:A:429:VAL:HG22	14	0.37
(1,1050)	1:A:425:ASN:HB3	1:A:429:VAL:HG23	14	0.37
(1,1050)	1:A:425:ASN:HB2	1:A:429:VAL:HG11	32	0.37
(1,1050)	1:A:425:ASN:HB2	1:A:429:VAL:HG12	32	0.37
(1,1050)	1:A:425:ASN:HB2	1:A:429:VAL:HG13	32	0.37
(1,1050)	1:A:425:ASN:HB2	1:A:429:VAL:HG21	32	0.37
(1,1050)	1:A:425:ASN:HB2	1:A:429:VAL:HG22	32	0.37
(1,1050)	1:A:425:ASN:HB2	1:A:429:VAL:HG23	32	0.37
(1,1050)	1:A:425:ASN:HB3	1:A:429:VAL:HG11	32	0.37
(1,1050)	1:A:425:ASN:HB3	1:A:429:VAL:HG12	32	0.37
(1,1050)	1:A:425:ASN:HB3	1:A:429:VAL:HG13	32	0.37
(1,1050)	1:A:425:ASN:HB3	1:A:429:VAL:HG21	32	0.37
(1,1050)	1:A:425:ASN:HB3	1:A:429:VAL:HG22	32	0.37
(1,1050)	1:A:425:ASN:HB3	1:A:429:VAL:HG23	32	0.37
(1,1029)	1:A:428:LEU:HD11	1:A:457:TYR:HD1	22	0.37
(1,1029)	1:A:428:LEU:HD11	1:A:457:TYR:HD2	22	0.37
(1,1029)	1:A:428:LEU:HD12	1:A:457:TYR:HD1	22	0.37
(1,1029)	1:A:428:LEU:HD12	1:A:457:TYR:HD2	22	0.37
(1,1029)	1:A:428:LEU:HD13	1:A:457:TYR:HD1	22	0.37
(1,1029)	1:A:428:LEU:HD13	1:A:457:TYR:HD2	22	0.37
(1,445)	1:A:386:THR:HG21	1:A:387:MET:HB2	5	0.36
(1,445)	1:A:386:THR:HG21	1:A:387:MET:HB3	5	0.36
(1,445)	1:A:386:THR:HG22	1:A:387:MET:HB2	5	0.36
(1,445)	1:A:386:THR:HG22	1:A:387:MET:HB3	5	0.36
(1,445)	1:A:386:THR:HG23	1:A:387:MET:HB2	5	0.36
(1,445)	1:A:386:THR:HG23	1:A:387:MET:HB3	5	0.36
(1,445)	1:A:386:THR:HG21	1:A:387:MET:HB2	30	0.36
(1,445)	1:A:386:THR:HG21	1:A:387:MET:HB3	30	0.36
(1,445)	1:A:386:THR:HG22	1:A:387:MET:HB2	30	0.36
(1,445)	1:A:386:THR:HG22	1:A:387:MET:HB3	30	0.36
(1,445)	1:A:386:THR:HG23	1:A:387:MET:HB2	30	0.36
(1,445)	1:A:386:THR:HG23	1:A:387:MET:HB3	30	0.36
(1,1513)	1:A:371:ASN:H	1:A:371:ASN:HD21	27	0.36
(1,1050)	1:A:425:ASN:HB2	1:A:429:VAL:HG11	18	0.36
(1,1050)	1:A:425:ASN:HB2	1:A:429:VAL:HG12	18	0.36
(1,1050)	1:A:425:ASN:HB2	1:A:429:VAL:HG13	18	0.36

Continued on next page...

Continued from previous page...

Key	Atom-1	Atom-2	Model ID	Violation (Å)
(1,1050)	1:A:425:ASN:HB2	1:A:429:VAL:HG21	18	0.36
(1,1050)	1:A:425:ASN:HB2	1:A:429:VAL:HG22	18	0.36
(1,1050)	1:A:425:ASN:HB2	1:A:429:VAL:HG23	18	0.36
(1,1050)	1:A:425:ASN:HB3	1:A:429:VAL:HG11	18	0.36
(1,1050)	1:A:425:ASN:HB3	1:A:429:VAL:HG12	18	0.36
(1,1050)	1:A:425:ASN:HB3	1:A:429:VAL:HG13	18	0.36
(1,1050)	1:A:425:ASN:HB3	1:A:429:VAL:HG21	18	0.36
(1,1050)	1:A:425:ASN:HB3	1:A:429:VAL:HG22	18	0.36
(1,1050)	1:A:425:ASN:HB3	1:A:429:VAL:HG23	18	0.36
(1,1029)	1:A:428:LEU:HD11	1:A:457:TYR:HD1	19	0.36
(1,1029)	1:A:428:LEU:HD11	1:A:457:TYR:HD2	19	0.36
(1,1029)	1:A:428:LEU:HD12	1:A:457:TYR:HD1	19	0.36
(1,1029)	1:A:428:LEU:HD12	1:A:457:TYR:HD2	19	0.36
(1,1029)	1:A:428:LEU:HD13	1:A:457:TYR:HD1	19	0.36
(1,1029)	1:A:428:LEU:HD13	1:A:457:TYR:HD2	19	0.36
(1,445)	1:A:386:THR:HG21	1:A:387:MET:HB2	21	0.35
(1,445)	1:A:386:THR:HG21	1:A:387:MET:HB3	21	0.35
(1,445)	1:A:386:THR:HG22	1:A:387:MET:HB2	21	0.35
(1,445)	1:A:386:THR:HG22	1:A:387:MET:HB3	21	0.35
(1,445)	1:A:386:THR:HG23	1:A:387:MET:HB2	21	0.35
(1,445)	1:A:386:THR:HG23	1:A:387:MET:HB3	21	0.35
(1,445)	1:A:386:THR:HG21	1:A:387:MET:HB2	39	0.35
(1,445)	1:A:386:THR:HG21	1:A:387:MET:HB3	39	0.35
(1,445)	1:A:386:THR:HG22	1:A:387:MET:HB2	39	0.35
(1,445)	1:A:386:THR:HG22	1:A:387:MET:HB3	39	0.35
(1,445)	1:A:386:THR:HG23	1:A:387:MET:HB2	39	0.35
(1,445)	1:A:386:THR:HG23	1:A:387:MET:HB3	39	0.35
(1,1050)	1:A:425:ASN:HB2	1:A:429:VAL:HG11	27	0.35
(1,1050)	1:A:425:ASN:HB2	1:A:429:VAL:HG12	27	0.35
(1,1050)	1:A:425:ASN:HB2	1:A:429:VAL:HG13	27	0.35
(1,1050)	1:A:425:ASN:HB2	1:A:429:VAL:HG21	27	0.35
(1,1050)	1:A:425:ASN:HB2	1:A:429:VAL:HG22	27	0.35
(1,1050)	1:A:425:ASN:HB2	1:A:429:VAL:HG23	27	0.35
(1,1050)	1:A:425:ASN:HB3	1:A:429:VAL:HG11	27	0.35
(1,1050)	1:A:425:ASN:HB3	1:A:429:VAL:HG12	27	0.35
(1,1050)	1:A:425:ASN:HB3	1:A:429:VAL:HG13	27	0.35
(1,1050)	1:A:425:ASN:HB3	1:A:429:VAL:HG21	27	0.35
(1,1050)	1:A:425:ASN:HB3	1:A:429:VAL:HG22	27	0.35
(1,1050)	1:A:425:ASN:HB3	1:A:429:VAL:HG23	27	0.35
(1,445)	1:A:386:THR:HG21	1:A:387:MET:HB2	16	0.34
(1,445)	1:A:386:THR:HG21	1:A:387:MET:HB3	16	0.34
(1,445)	1:A:386:THR:HG22	1:A:387:MET:HB2	16	0.34

Continued on next page...

Continued from previous page...

Key	Atom-1	Atom-2	Model ID	Violation (Å)
(1,445)	1:A:386:THR:HG22	1:A:387:MET:HB3	16	0.34
(1,445)	1:A:386:THR:HG23	1:A:387:MET:HB2	16	0.34
(1,445)	1:A:386:THR:HG23	1:A:387:MET:HB3	16	0.34
(1,445)	1:A:386:THR:HG21	1:A:387:MET:HB2	18	0.34
(1,445)	1:A:386:THR:HG21	1:A:387:MET:HB3	18	0.34
(1,445)	1:A:386:THR:HG22	1:A:387:MET:HB2	18	0.34
(1,445)	1:A:386:THR:HG22	1:A:387:MET:HB3	18	0.34
(1,445)	1:A:386:THR:HG23	1:A:387:MET:HB2	18	0.34
(1,445)	1:A:386:THR:HG23	1:A:387:MET:HB3	18	0.34
(1,1513)	1:A:371:ASN:H	1:A:371:ASN:HD21	5	0.34
(1,1050)	1:A:425:ASN:HB2	1:A:429:VAL:HG11	19	0.34
(1,1050)	1:A:425:ASN:HB2	1:A:429:VAL:HG12	19	0.34
(1,1050)	1:A:425:ASN:HB2	1:A:429:VAL:HG13	19	0.34
(1,1050)	1:A:425:ASN:HB2	1:A:429:VAL:HG21	19	0.34
(1,1050)	1:A:425:ASN:HB2	1:A:429:VAL:HG22	19	0.34
(1,1050)	1:A:425:ASN:HB2	1:A:429:VAL:HG23	19	0.34
(1,1050)	1:A:425:ASN:HB3	1:A:429:VAL:HG11	19	0.34
(1,1050)	1:A:425:ASN:HB3	1:A:429:VAL:HG12	19	0.34
(1,1050)	1:A:425:ASN:HB3	1:A:429:VAL:HG13	19	0.34
(1,1050)	1:A:425:ASN:HB3	1:A:429:VAL:HG21	19	0.34
(1,1050)	1:A:425:ASN:HB3	1:A:429:VAL:HG22	19	0.34
(1,1050)	1:A:425:ASN:HB3	1:A:429:VAL:HG23	19	0.34
(1,1029)	1:A:428:LEU:HD11	1:A:457:TYR:HD1	13	0.34
(1,1029)	1:A:428:LEU:HD11	1:A:457:TYR:HD2	13	0.34
(1,1029)	1:A:428:LEU:HD12	1:A:457:TYR:HD1	13	0.34
(1,1029)	1:A:428:LEU:HD12	1:A:457:TYR:HD2	13	0.34
(1,1029)	1:A:428:LEU:HD13	1:A:457:TYR:HD1	13	0.34
(1,1029)	1:A:428:LEU:HD13	1:A:457:TYR:HD2	13	0.34
(1,445)	1:A:386:THR:HG21	1:A:387:MET:HB2	10	0.33
(1,445)	1:A:386:THR:HG21	1:A:387:MET:HB3	10	0.33
(1,445)	1:A:386:THR:HG22	1:A:387:MET:HB2	10	0.33
(1,445)	1:A:386:THR:HG22	1:A:387:MET:HB3	10	0.33
(1,445)	1:A:386:THR:HG23	1:A:387:MET:HB2	10	0.33
(1,445)	1:A:386:THR:HG23	1:A:387:MET:HB3	10	0.33
(1,445)	1:A:386:THR:HG21	1:A:387:MET:HB2	35	0.33
(1,445)	1:A:386:THR:HG21	1:A:387:MET:HB3	35	0.33
(1,445)	1:A:386:THR:HG22	1:A:387:MET:HB2	35	0.33
(1,445)	1:A:386:THR:HG22	1:A:387:MET:HB3	35	0.33
(1,445)	1:A:386:THR:HG23	1:A:387:MET:HB2	35	0.33
(1,445)	1:A:386:THR:HG23	1:A:387:MET:HB3	35	0.33
(1,330)	1:A:371:ASN:HD21	1:A:374:ILE:HD11	22	0.33
(1,330)	1:A:371:ASN:HD21	1:A:374:ILE:HD12	22	0.33

Continued on next page...

Continued from previous page...

Key	Atom-1	Atom-2	Model ID	Violation (Å)
(1,330)	1:A:371:ASN:HD21	1:A:374:ILE:HD13	22	0.33
(1,318)	1:A:371:ASN:HD21	1:A:374:ILE:HG21	9	0.33
(1,318)	1:A:371:ASN:HD21	1:A:374:ILE:HG22	9	0.33
(1,318)	1:A:371:ASN:HD21	1:A:374:ILE:HG23	9	0.33
(1,318)	1:A:371:ASN:HD21	1:A:374:ILE:HG21	10	0.33
(1,318)	1:A:371:ASN:HD21	1:A:374:ILE:HG22	10	0.33
(1,318)	1:A:371:ASN:HD21	1:A:374:ILE:HG23	10	0.33
(1,318)	1:A:371:ASN:HD21	1:A:374:ILE:HG21	18	0.33
(1,318)	1:A:371:ASN:HD21	1:A:374:ILE:HG22	18	0.33
(1,318)	1:A:371:ASN:HD21	1:A:374:ILE:HG23	18	0.33
(1,2817)	1:A:438:GLN:HB2	1:A:439:VAL:HG11	12	0.33
(1,2817)	1:A:438:GLN:HB2	1:A:439:VAL:HG12	12	0.33
(1,2817)	1:A:438:GLN:HB2	1:A:439:VAL:HG13	12	0.33
(1,2817)	1:A:438:GLN:HB2	1:A:439:VAL:HG21	12	0.33
(1,2817)	1:A:438:GLN:HB2	1:A:439:VAL:HG22	12	0.33
(1,2817)	1:A:438:GLN:HB2	1:A:439:VAL:HG23	12	0.33
(1,2817)	1:A:438:GLN:HB3	1:A:439:VAL:HG11	12	0.33
(1,2817)	1:A:438:GLN:HB3	1:A:439:VAL:HG12	12	0.33
(1,2817)	1:A:438:GLN:HB3	1:A:439:VAL:HG13	12	0.33
(1,2817)	1:A:438:GLN:HB3	1:A:439:VAL:HG21	12	0.33
(1,2817)	1:A:438:GLN:HB3	1:A:439:VAL:HG22	12	0.33
(1,2817)	1:A:438:GLN:HB3	1:A:439:VAL:HG23	12	0.33
(1,2817)	1:A:438:GLN:HB2	1:A:439:VAL:HG11	29	0.33
(1,2817)	1:A:438:GLN:HB2	1:A:439:VAL:HG12	29	0.33
(1,2817)	1:A:438:GLN:HB2	1:A:439:VAL:HG13	29	0.33
(1,2817)	1:A:438:GLN:HB2	1:A:439:VAL:HG21	29	0.33
(1,2817)	1:A:438:GLN:HB2	1:A:439:VAL:HG22	29	0.33
(1,2817)	1:A:438:GLN:HB2	1:A:439:VAL:HG23	29	0.33
(1,2817)	1:A:438:GLN:HB3	1:A:439:VAL:HG11	29	0.33
(1,2817)	1:A:438:GLN:HB3	1:A:439:VAL:HG12	29	0.33
(1,2817)	1:A:438:GLN:HB3	1:A:439:VAL:HG13	29	0.33
(1,2817)	1:A:438:GLN:HB3	1:A:439:VAL:HG21	29	0.33
(1,2817)	1:A:438:GLN:HB3	1:A:439:VAL:HG22	29	0.33
(1,2817)	1:A:438:GLN:HB3	1:A:439:VAL:HG23	29	0.33
(1,1513)	1:A:371:ASN:H	1:A:371:ASN:HD21	11	0.33
(1,1513)	1:A:371:ASN:H	1:A:371:ASN:HD21	16	0.33
(1,1029)	1:A:428:LEU:HD11	1:A:457:TYR:HD1	4	0.33
(1,1029)	1:A:428:LEU:HD11	1:A:457:TYR:HD2	4	0.33
(1,1029)	1:A:428:LEU:HD12	1:A:457:TYR:HD1	4	0.33
(1,1029)	1:A:428:LEU:HD12	1:A:457:TYR:HD2	4	0.33
(1,1029)	1:A:428:LEU:HD13	1:A:457:TYR:HD1	4	0.33
(1,1029)	1:A:428:LEU:HD13	1:A:457:TYR:HD2	4	0.33

Continued on next page...

Continued from previous page...

Key	Atom-1	Atom-2	Model ID	Violation (Å)
(1,1029)	1:A:428:LEU:HD11	1:A:457:TYR:HD1	21	0.33
(1,1029)	1:A:428:LEU:HD11	1:A:457:TYR:HD2	21	0.33
(1,1029)	1:A:428:LEU:HD12	1:A:457:TYR:HD1	21	0.33
(1,1029)	1:A:428:LEU:HD12	1:A:457:TYR:HD2	21	0.33
(1,1029)	1:A:428:LEU:HD13	1:A:457:TYR:HD1	21	0.33
(1,1029)	1:A:428:LEU:HD13	1:A:457:TYR:HD2	21	0.33
(1,445)	1:A:386:THR:HG21	1:A:387:MET:HB2	8	0.32
(1,445)	1:A:386:THR:HG21	1:A:387:MET:HB3	8	0.32
(1,445)	1:A:386:THR:HG22	1:A:387:MET:HB2	8	0.32
(1,445)	1:A:386:THR:HG22	1:A:387:MET:HB3	8	0.32
(1,445)	1:A:386:THR:HG23	1:A:387:MET:HB2	8	0.32
(1,445)	1:A:386:THR:HG23	1:A:387:MET:HB3	8	0.32
(1,330)	1:A:371:ASN:HD21	1:A:374:ILE:HD11	23	0.32
(1,330)	1:A:371:ASN:HD21	1:A:374:ILE:HD12	23	0.32
(1,330)	1:A:371:ASN:HD21	1:A:374:ILE:HD13	23	0.32
(1,330)	1:A:371:ASN:HD21	1:A:374:ILE:HD11	33	0.32
(1,330)	1:A:371:ASN:HD21	1:A:374:ILE:HD12	33	0.32
(1,330)	1:A:371:ASN:HD21	1:A:374:ILE:HD13	33	0.32
(1,2831)	1:A:453:LEU:HD11	1:A:454:ALA:HB1	40	0.32
(1,2831)	1:A:453:LEU:HD11	1:A:454:ALA:HB2	40	0.32
(1,2831)	1:A:453:LEU:HD11	1:A:454:ALA:HB3	40	0.32
(1,2831)	1:A:453:LEU:HD12	1:A:454:ALA:HB1	40	0.32
(1,2831)	1:A:453:LEU:HD12	1:A:454:ALA:HB2	40	0.32
(1,2831)	1:A:453:LEU:HD12	1:A:454:ALA:HB3	40	0.32
(1,2831)	1:A:453:LEU:HD13	1:A:454:ALA:HB1	40	0.32
(1,2831)	1:A:453:LEU:HD13	1:A:454:ALA:HB2	40	0.32
(1,2831)	1:A:453:LEU:HD13	1:A:454:ALA:HB3	40	0.32
(1,2831)	1:A:453:LEU:HD21	1:A:454:ALA:HB1	40	0.32
(1,2831)	1:A:453:LEU:HD21	1:A:454:ALA:HB2	40	0.32
(1,2831)	1:A:453:LEU:HD21	1:A:454:ALA:HB3	40	0.32
(1,2831)	1:A:453:LEU:HD22	1:A:454:ALA:HB1	40	0.32
(1,2831)	1:A:453:LEU:HD22	1:A:454:ALA:HB2	40	0.32
(1,2831)	1:A:453:LEU:HD22	1:A:454:ALA:HB3	40	0.32
(1,2831)	1:A:453:LEU:HD23	1:A:454:ALA:HB1	40	0.32
(1,2831)	1:A:453:LEU:HD23	1:A:454:ALA:HB2	40	0.32
(1,2831)	1:A:453:LEU:HD23	1:A:454:ALA:HB3	40	0.32
(1,1513)	1:A:371:ASN:H	1:A:371:ASN:HD21	10	0.32
(1,1513)	1:A:371:ASN:H	1:A:371:ASN:HD21	31	0.32
(1,1050)	1:A:425:ASN:HB2	1:A:429:VAL:HG11	16	0.32
(1,1050)	1:A:425:ASN:HB2	1:A:429:VAL:HG12	16	0.32
(1,1050)	1:A:425:ASN:HB2	1:A:429:VAL:HG13	16	0.32
(1,1050)	1:A:425:ASN:HB2	1:A:429:VAL:HG21	16	0.32

Continued on next page...

Continued from previous page...

Key	Atom-1	Atom-2	Model ID	Violation (Å)
(1,1050)	1:A:425:ASN:HB2	1:A:429:VAL:HG22	16	0.32
(1,1050)	1:A:425:ASN:HB2	1:A:429:VAL:HG23	16	0.32
(1,1050)	1:A:425:ASN:HB3	1:A:429:VAL:HG11	16	0.32
(1,1050)	1:A:425:ASN:HB3	1:A:429:VAL:HG12	16	0.32
(1,1050)	1:A:425:ASN:HB3	1:A:429:VAL:HG13	16	0.32
(1,1050)	1:A:425:ASN:HB3	1:A:429:VAL:HG21	16	0.32
(1,1050)	1:A:425:ASN:HB3	1:A:429:VAL:HG22	16	0.32
(1,1050)	1:A:425:ASN:HB3	1:A:429:VAL:HG23	16	0.32
(1,1050)	1:A:425:ASN:HB2	1:A:429:VAL:HG11	38	0.31
(1,1050)	1:A:425:ASN:HB2	1:A:429:VAL:HG12	38	0.31
(1,1050)	1:A:425:ASN:HB2	1:A:429:VAL:HG13	38	0.31
(1,1050)	1:A:425:ASN:HB2	1:A:429:VAL:HG21	38	0.31
(1,1050)	1:A:425:ASN:HB2	1:A:429:VAL:HG22	38	0.31
(1,1050)	1:A:425:ASN:HB2	1:A:429:VAL:HG23	38	0.31
(1,1050)	1:A:425:ASN:HB3	1:A:429:VAL:HG11	38	0.31
(1,1050)	1:A:425:ASN:HB3	1:A:429:VAL:HG12	38	0.31
(1,1050)	1:A:425:ASN:HB3	1:A:429:VAL:HG13	38	0.31
(1,1050)	1:A:425:ASN:HB3	1:A:429:VAL:HG21	38	0.31
(1,1050)	1:A:425:ASN:HB3	1:A:429:VAL:HG22	38	0.31
(1,1050)	1:A:425:ASN:HB3	1:A:429:VAL:HG23	38	0.31
(1,2363)	1:A:365:ILE:HD11	1:A:480:ARG:HB2	39	0.3
(1,2363)	1:A:365:ILE:HD11	1:A:480:ARG:HB3	39	0.3
(1,2363)	1:A:365:ILE:HD12	1:A:480:ARG:HB2	39	0.3
(1,2363)	1:A:365:ILE:HD12	1:A:480:ARG:HB3	39	0.3
(1,2363)	1:A:365:ILE:HD13	1:A:480:ARG:HB2	39	0.3
(1,2363)	1:A:365:ILE:HD13	1:A:480:ARG:HB3	39	0.3
(1,1292)	1:A:476:PHE:HD1	1:A:477:VAL:HG21	32	0.3
(1,1292)	1:A:476:PHE:HD1	1:A:477:VAL:HG22	32	0.3
(1,1292)	1:A:476:PHE:HD1	1:A:477:VAL:HG23	32	0.3
(1,1292)	1:A:476:PHE:HD2	1:A:477:VAL:HG21	32	0.3
(1,1292)	1:A:476:PHE:HD2	1:A:477:VAL:HG22	32	0.3
(1,1292)	1:A:476:PHE:HD2	1:A:477:VAL:HG23	32	0.3
(1,1050)	1:A:425:ASN:HB2	1:A:429:VAL:HG11	5	0.3
(1,1050)	1:A:425:ASN:HB2	1:A:429:VAL:HG12	5	0.3
(1,1050)	1:A:425:ASN:HB2	1:A:429:VAL:HG13	5	0.3
(1,1050)	1:A:425:ASN:HB2	1:A:429:VAL:HG21	5	0.3
(1,1050)	1:A:425:ASN:HB2	1:A:429:VAL:HG22	5	0.3
(1,1050)	1:A:425:ASN:HB2	1:A:429:VAL:HG23	5	0.3
(1,1050)	1:A:425:ASN:HB3	1:A:429:VAL:HG11	5	0.3
(1,1050)	1:A:425:ASN:HB3	1:A:429:VAL:HG12	5	0.3
(1,1050)	1:A:425:ASN:HB3	1:A:429:VAL:HG13	5	0.3
(1,1050)	1:A:425:ASN:HB3	1:A:429:VAL:HG21	5	0.3

Continued on next page...

Continued from previous page...

Key	Atom-1	Atom-2	Model ID	Violation (Å)
(1,1050)	1:A:425:ASN:HB3	1:A:429:VAL:HG22	5	0.3
(1,1050)	1:A:425:ASN:HB3	1:A:429:VAL:HG23	5	0.3
(1,1029)	1:A:428:LEU:HD11	1:A:457:TYR:HD1	5	0.3
(1,1029)	1:A:428:LEU:HD11	1:A:457:TYR:HD2	5	0.3
(1,1029)	1:A:428:LEU:HD12	1:A:457:TYR:HD1	5	0.3
(1,1029)	1:A:428:LEU:HD12	1:A:457:TYR:HD2	5	0.3
(1,1029)	1:A:428:LEU:HD13	1:A:457:TYR:HD1	5	0.3
(1,1029)	1:A:428:LEU:HD13	1:A:457:TYR:HD2	5	0.3
(1,1029)	1:A:428:LEU:HD11	1:A:457:TYR:HD1	36	0.3
(1,1029)	1:A:428:LEU:HD11	1:A:457:TYR:HD2	36	0.3
(1,1029)	1:A:428:LEU:HD12	1:A:457:TYR:HD1	36	0.3
(1,1029)	1:A:428:LEU:HD12	1:A:457:TYR:HD2	36	0.3
(1,1029)	1:A:428:LEU:HD13	1:A:457:TYR:HD1	36	0.3
(1,1029)	1:A:428:LEU:HD13	1:A:457:TYR:HD2	36	0.3
(1,1029)	1:A:428:LEU:HD11	1:A:457:TYR:HD1	37	0.3
(1,1029)	1:A:428:LEU:HD11	1:A:457:TYR:HD2	37	0.3
(1,1029)	1:A:428:LEU:HD12	1:A:457:TYR:HD1	37	0.3
(1,1029)	1:A:428:LEU:HD12	1:A:457:TYR:HD2	37	0.3
(1,1029)	1:A:428:LEU:HD13	1:A:457:TYR:HD1	37	0.3
(1,1029)	1:A:428:LEU:HD13	1:A:457:TYR:HD2	37	0.3
(1,1513)	1:A:371:ASN:H	1:A:371:ASN:HD21	36	0.29
(1,1292)	1:A:476:PHE:HD1	1:A:477:VAL:HG21	16	0.29
(1,1292)	1:A:476:PHE:HD1	1:A:477:VAL:HG22	16	0.29
(1,1292)	1:A:476:PHE:HD1	1:A:477:VAL:HG23	16	0.29
(1,1292)	1:A:476:PHE:HD2	1:A:477:VAL:HG21	16	0.29
(1,1292)	1:A:476:PHE:HD2	1:A:477:VAL:HG22	16	0.29
(1,1292)	1:A:476:PHE:HD2	1:A:477:VAL:HG23	16	0.29
(1,1050)	1:A:425:ASN:HB2	1:A:429:VAL:HG11	33	0.29
(1,1050)	1:A:425:ASN:HB2	1:A:429:VAL:HG12	33	0.29
(1,1050)	1:A:425:ASN:HB2	1:A:429:VAL:HG13	33	0.29
(1,1050)	1:A:425:ASN:HB2	1:A:429:VAL:HG21	33	0.29
(1,1050)	1:A:425:ASN:HB2	1:A:429:VAL:HG22	33	0.29
(1,1050)	1:A:425:ASN:HB2	1:A:429:VAL:HG23	33	0.29
(1,1050)	1:A:425:ASN:HB3	1:A:429:VAL:HG11	33	0.29
(1,1050)	1:A:425:ASN:HB3	1:A:429:VAL:HG12	33	0.29
(1,1050)	1:A:425:ASN:HB3	1:A:429:VAL:HG13	33	0.29
(1,1050)	1:A:425:ASN:HB3	1:A:429:VAL:HG21	33	0.29
(1,1050)	1:A:425:ASN:HB3	1:A:429:VAL:HG22	33	0.29
(1,1050)	1:A:425:ASN:HB3	1:A:429:VAL:HG23	33	0.29
(1,1029)	1:A:428:LEU:HD11	1:A:457:TYR:HD1	6	0.29
(1,1029)	1:A:428:LEU:HD11	1:A:457:TYR:HD2	6	0.29
(1,1029)	1:A:428:LEU:HD12	1:A:457:TYR:HD1	6	0.29

Continued on next page...

Continued from previous page...

Key	Atom-1	Atom-2	Model ID	Violation (Å)
(1,1029)	1:A:428:LEU:HD12	1:A:457:TYR:HD2	6	0.29
(1,1029)	1:A:428:LEU:HD13	1:A:457:TYR:HD1	6	0.29
(1,1029)	1:A:428:LEU:HD13	1:A:457:TYR:HD2	6	0.29
(1,445)	1:A:386:THR:HG21	1:A:387:MET:HB2	24	0.28
(1,445)	1:A:386:THR:HG21	1:A:387:MET:HB3	24	0.28
(1,445)	1:A:386:THR:HG22	1:A:387:MET:HB2	24	0.28
(1,445)	1:A:386:THR:HG22	1:A:387:MET:HB3	24	0.28
(1,445)	1:A:386:THR:HG23	1:A:387:MET:HB2	24	0.28
(1,445)	1:A:386:THR:HG23	1:A:387:MET:HB3	24	0.28
(1,1292)	1:A:476:PHE:HD1	1:A:477:VAL:HG21	19	0.28
(1,1292)	1:A:476:PHE:HD1	1:A:477:VAL:HG22	19	0.28
(1,1292)	1:A:476:PHE:HD1	1:A:477:VAL:HG23	19	0.28
(1,1292)	1:A:476:PHE:HD2	1:A:477:VAL:HG21	19	0.28
(1,1292)	1:A:476:PHE:HD2	1:A:477:VAL:HG22	19	0.28
(1,1292)	1:A:476:PHE:HD2	1:A:477:VAL:HG23	19	0.28
(1,1050)	1:A:425:ASN:HB2	1:A:429:VAL:HG11	8	0.28
(1,1050)	1:A:425:ASN:HB2	1:A:429:VAL:HG12	8	0.28
(1,1050)	1:A:425:ASN:HB2	1:A:429:VAL:HG13	8	0.28
(1,1050)	1:A:425:ASN:HB2	1:A:429:VAL:HG21	8	0.28
(1,1050)	1:A:425:ASN:HB2	1:A:429:VAL:HG22	8	0.28
(1,1050)	1:A:425:ASN:HB2	1:A:429:VAL:HG23	8	0.28
(1,1050)	1:A:425:ASN:HB3	1:A:429:VAL:HG11	8	0.28
(1,1050)	1:A:425:ASN:HB3	1:A:429:VAL:HG12	8	0.28
(1,1050)	1:A:425:ASN:HB3	1:A:429:VAL:HG13	8	0.28
(1,1050)	1:A:425:ASN:HB3	1:A:429:VAL:HG21	8	0.28
(1,1050)	1:A:425:ASN:HB3	1:A:429:VAL:HG22	8	0.28
(1,1050)	1:A:425:ASN:HB3	1:A:429:VAL:HG23	8	0.28
(1,1050)	1:A:425:ASN:HB2	1:A:429:VAL:HG11	37	0.28
(1,1050)	1:A:425:ASN:HB2	1:A:429:VAL:HG12	37	0.28
(1,1050)	1:A:425:ASN:HB2	1:A:429:VAL:HG13	37	0.28
(1,1050)	1:A:425:ASN:HB2	1:A:429:VAL:HG21	37	0.28
(1,1050)	1:A:425:ASN:HB2	1:A:429:VAL:HG22	37	0.28
(1,1050)	1:A:425:ASN:HB2	1:A:429:VAL:HG23	37	0.28
(1,1050)	1:A:425:ASN:HB3	1:A:429:VAL:HG11	37	0.28
(1,1050)	1:A:425:ASN:HB3	1:A:429:VAL:HG12	37	0.28
(1,1050)	1:A:425:ASN:HB3	1:A:429:VAL:HG13	37	0.28
(1,1050)	1:A:425:ASN:HB3	1:A:429:VAL:HG21	37	0.28
(1,1050)	1:A:425:ASN:HB3	1:A:429:VAL:HG22	37	0.28
(1,1050)	1:A:425:ASN:HB3	1:A:429:VAL:HG23	37	0.28
(1,1042)	1:A:426:MET:H	1:A:429:VAL:HG11	9	0.28
(1,1042)	1:A:426:MET:H	1:A:429:VAL:HG12	9	0.28
(1,1042)	1:A:426:MET:H	1:A:429:VAL:HG13	9	0.28

Continued on next page...

Continued from previous page...

Key	Atom-1	Atom-2	Model ID	Violation (Å)
(1,1042)	1:A:426:MET:H	1:A:429:VAL:HG21	9	0.28
(1,1042)	1:A:426:MET:H	1:A:429:VAL:HG22	9	0.28
(1,1042)	1:A:426:MET:H	1:A:429:VAL:HG23	9	0.28
(1,1029)	1:A:428:LEU:HD11	1:A:457:TYR:HD1	20	0.28
(1,1029)	1:A:428:LEU:HD11	1:A:457:TYR:HD2	20	0.28
(1,1029)	1:A:428:LEU:HD12	1:A:457:TYR:HD1	20	0.28
(1,1029)	1:A:428:LEU:HD12	1:A:457:TYR:HD2	20	0.28
(1,1029)	1:A:428:LEU:HD13	1:A:457:TYR:HD1	20	0.28
(1,1029)	1:A:428:LEU:HD13	1:A:457:TYR:HD2	20	0.28
(1,1029)	1:A:428:LEU:HD11	1:A:457:TYR:HD1	27	0.28
(1,1029)	1:A:428:LEU:HD11	1:A:457:TYR:HD2	27	0.28
(1,1029)	1:A:428:LEU:HD12	1:A:457:TYR:HD1	27	0.28
(1,1029)	1:A:428:LEU:HD12	1:A:457:TYR:HD2	27	0.28
(1,1029)	1:A:428:LEU:HD13	1:A:457:TYR:HD1	27	0.28
(1,1029)	1:A:428:LEU:HD13	1:A:457:TYR:HD2	27	0.28
(1,445)	1:A:386:THR:HG21	1:A:387:MET:HB2	22	0.27
(1,445)	1:A:386:THR:HG21	1:A:387:MET:HB3	22	0.27
(1,445)	1:A:386:THR:HG22	1:A:387:MET:HB2	22	0.27
(1,445)	1:A:386:THR:HG22	1:A:387:MET:HB3	22	0.27
(1,445)	1:A:386:THR:HG23	1:A:387:MET:HB2	22	0.27
(1,445)	1:A:386:THR:HG23	1:A:387:MET:HB3	22	0.27
(1,445)	1:A:386:THR:HG21	1:A:387:MET:HB2	26	0.27
(1,445)	1:A:386:THR:HG21	1:A:387:MET:HB3	26	0.27
(1,445)	1:A:386:THR:HG22	1:A:387:MET:HB2	26	0.27
(1,445)	1:A:386:THR:HG22	1:A:387:MET:HB3	26	0.27
(1,445)	1:A:386:THR:HG23	1:A:387:MET:HB2	26	0.27
(1,445)	1:A:386:THR:HG23	1:A:387:MET:HB3	26	0.27
(1,1513)	1:A:371:ASN:H	1:A:371:ASN:HD21	2	0.27
(1,1513)	1:A:371:ASN:H	1:A:371:ASN:HD21	15	0.27
(1,1292)	1:A:476:PHE:HD1	1:A:477:VAL:HG21	17	0.27
(1,1292)	1:A:476:PHE:HD1	1:A:477:VAL:HG22	17	0.27
(1,1292)	1:A:476:PHE:HD1	1:A:477:VAL:HG23	17	0.27
(1,1292)	1:A:476:PHE:HD2	1:A:477:VAL:HG21	17	0.27
(1,1292)	1:A:476:PHE:HD2	1:A:477:VAL:HG22	17	0.27
(1,1292)	1:A:476:PHE:HD2	1:A:477:VAL:HG23	17	0.27
(1,1050)	1:A:425:ASN:HB2	1:A:429:VAL:HG11	31	0.27
(1,1050)	1:A:425:ASN:HB2	1:A:429:VAL:HG12	31	0.27
(1,1050)	1:A:425:ASN:HB2	1:A:429:VAL:HG13	31	0.27
(1,1050)	1:A:425:ASN:HB2	1:A:429:VAL:HG21	31	0.27
(1,1050)	1:A:425:ASN:HB2	1:A:429:VAL:HG22	31	0.27
(1,1050)	1:A:425:ASN:HB2	1:A:429:VAL:HG23	31	0.27
(1,1050)	1:A:425:ASN:HB3	1:A:429:VAL:HG11	31	0.27

Continued on next page...

Continued from previous page...

Key	Atom-1	Atom-2	Model ID	Violation (Å)
(1,1050)	1:A:425:ASN:HB3	1:A:429:VAL:HG12	31	0.27
(1,1050)	1:A:425:ASN:HB3	1:A:429:VAL:HG13	31	0.27
(1,1050)	1:A:425:ASN:HB3	1:A:429:VAL:HG21	31	0.27
(1,1050)	1:A:425:ASN:HB3	1:A:429:VAL:HG22	31	0.27
(1,1050)	1:A:425:ASN:HB3	1:A:429:VAL:HG23	31	0.27
(1,1045)	1:A:429:VAL:HG11	1:A:430:GLY:HA2	3	0.27
(1,1045)	1:A:429:VAL:HG11	1:A:430:GLY:HA3	3	0.27
(1,1045)	1:A:429:VAL:HG12	1:A:430:GLY:HA2	3	0.27
(1,1045)	1:A:429:VAL:HG12	1:A:430:GLY:HA3	3	0.27
(1,1045)	1:A:429:VAL:HG13	1:A:430:GLY:HA2	3	0.27
(1,1045)	1:A:429:VAL:HG13	1:A:430:GLY:HA3	3	0.27
(1,1045)	1:A:429:VAL:HG21	1:A:430:GLY:HA2	3	0.27
(1,1045)	1:A:429:VAL:HG21	1:A:430:GLY:HA3	3	0.27
(1,1045)	1:A:429:VAL:HG22	1:A:430:GLY:HA2	3	0.27
(1,1045)	1:A:429:VAL:HG22	1:A:430:GLY:HA3	3	0.27
(1,1045)	1:A:429:VAL:HG23	1:A:430:GLY:HA2	3	0.27
(1,1045)	1:A:429:VAL:HG23	1:A:430:GLY:HA3	3	0.27
(1,1029)	1:A:428:LEU:HD11	1:A:457:TYR:HD1	2	0.27
(1,1029)	1:A:428:LEU:HD11	1:A:457:TYR:HD2	2	0.27
(1,1029)	1:A:428:LEU:HD12	1:A:457:TYR:HD1	2	0.27
(1,1029)	1:A:428:LEU:HD12	1:A:457:TYR:HD2	2	0.27
(1,1029)	1:A:428:LEU:HD13	1:A:457:TYR:HD1	2	0.27
(1,1029)	1:A:428:LEU:HD13	1:A:457:TYR:HD2	2	0.27
(1,1029)	1:A:428:LEU:HD11	1:A:457:TYR:HD1	3	0.27
(1,1029)	1:A:428:LEU:HD11	1:A:457:TYR:HD2	3	0.27
(1,1029)	1:A:428:LEU:HD12	1:A:457:TYR:HD1	3	0.27
(1,1029)	1:A:428:LEU:HD12	1:A:457:TYR:HD2	3	0.27
(1,1029)	1:A:428:LEU:HD13	1:A:457:TYR:HD1	3	0.27
(1,1029)	1:A:428:LEU:HD13	1:A:457:TYR:HD2	3	0.27
(1,1029)	1:A:428:LEU:HD11	1:A:457:TYR:HD1	18	0.27
(1,1029)	1:A:428:LEU:HD11	1:A:457:TYR:HD2	18	0.27
(1,1029)	1:A:428:LEU:HD12	1:A:457:TYR:HD1	18	0.27
(1,1029)	1:A:428:LEU:HD12	1:A:457:TYR:HD2	18	0.27
(1,1029)	1:A:428:LEU:HD13	1:A:457:TYR:HD1	18	0.27
(1,1029)	1:A:428:LEU:HD13	1:A:457:TYR:HD2	18	0.27
(1,1029)	1:A:428:LEU:HD11	1:A:457:TYR:HD1	39	0.27
(1,1029)	1:A:428:LEU:HD11	1:A:457:TYR:HD2	39	0.27
(1,1029)	1:A:428:LEU:HD12	1:A:457:TYR:HD1	39	0.27
(1,1029)	1:A:428:LEU:HD12	1:A:457:TYR:HD2	39	0.27
(1,1029)	1:A:428:LEU:HD13	1:A:457:TYR:HD1	39	0.27
(1,1029)	1:A:428:LEU:HD13	1:A:457:TYR:HD2	39	0.27
(1,445)	1:A:386:THR:HG21	1:A:387:MET:HB2	15	0.26

Continued on next page...

Continued from previous page...

Key	Atom-1	Atom-2	Model ID	Violation (Å)
(1,445)	1:A:386:THR:HG21	1:A:387:MET:HB3	15	0.26
(1,445)	1:A:386:THR:HG22	1:A:387:MET:HB2	15	0.26
(1,445)	1:A:386:THR:HG22	1:A:387:MET:HB3	15	0.26
(1,445)	1:A:386:THR:HG23	1:A:387:MET:HB2	15	0.26
(1,445)	1:A:386:THR:HG23	1:A:387:MET:HB3	15	0.26
(1,318)	1:A:371:ASN:HD21	1:A:374:ILE:HG21	1	0.26
(1,318)	1:A:371:ASN:HD21	1:A:374:ILE:HG22	1	0.26
(1,318)	1:A:371:ASN:HD21	1:A:374:ILE:HG23	1	0.26
(1,1674)	1:A:429:VAL:HG11	1:A:431:GLU:H	35	0.26
(1,1674)	1:A:429:VAL:HG12	1:A:431:GLU:H	35	0.26
(1,1674)	1:A:429:VAL:HG13	1:A:431:GLU:H	35	0.26
(1,1674)	1:A:429:VAL:HG21	1:A:431:GLU:H	35	0.26
(1,1674)	1:A:429:VAL:HG22	1:A:431:GLU:H	35	0.26
(1,1674)	1:A:429:VAL:HG23	1:A:431:GLU:H	35	0.26
(1,1513)	1:A:371:ASN:H	1:A:371:ASN:HD21	1	0.26
(1,1050)	1:A:425:ASN:HB2	1:A:429:VAL:HG11	12	0.26
(1,1050)	1:A:425:ASN:HB2	1:A:429:VAL:HG12	12	0.26
(1,1050)	1:A:425:ASN:HB2	1:A:429:VAL:HG13	12	0.26
(1,1050)	1:A:425:ASN:HB2	1:A:429:VAL:HG21	12	0.26
(1,1050)	1:A:425:ASN:HB2	1:A:429:VAL:HG22	12	0.26
(1,1050)	1:A:425:ASN:HB2	1:A:429:VAL:HG23	12	0.26
(1,1050)	1:A:425:ASN:HB3	1:A:429:VAL:HG11	12	0.26
(1,1050)	1:A:425:ASN:HB3	1:A:429:VAL:HG12	12	0.26
(1,1050)	1:A:425:ASN:HB3	1:A:429:VAL:HG13	12	0.26
(1,1050)	1:A:425:ASN:HB3	1:A:429:VAL:HG21	12	0.26
(1,1050)	1:A:425:ASN:HB3	1:A:429:VAL:HG22	12	0.26
(1,1050)	1:A:425:ASN:HB3	1:A:429:VAL:HG23	12	0.26
(1,1029)	1:A:428:LEU:HD11	1:A:457:TYR:HD1	7	0.26
(1,1029)	1:A:428:LEU:HD11	1:A:457:TYR:HD2	7	0.26
(1,1029)	1:A:428:LEU:HD12	1:A:457:TYR:HD1	7	0.26
(1,1029)	1:A:428:LEU:HD12	1:A:457:TYR:HD2	7	0.26
(1,1029)	1:A:428:LEU:HD13	1:A:457:TYR:HD1	7	0.26
(1,1029)	1:A:428:LEU:HD13	1:A:457:TYR:HD2	7	0.26
(1,1292)	1:A:476:PHE:HD1	1:A:477:VAL:HG21	23	0.25
(1,1292)	1:A:476:PHE:HD1	1:A:477:VAL:HG22	23	0.25
(1,1292)	1:A:476:PHE:HD1	1:A:477:VAL:HG23	23	0.25
(1,1292)	1:A:476:PHE:HD2	1:A:477:VAL:HG21	23	0.25
(1,1292)	1:A:476:PHE:HD2	1:A:477:VAL:HG22	23	0.25
(1,1292)	1:A:476:PHE:HD2	1:A:477:VAL:HG23	23	0.25
(1,1292)	1:A:476:PHE:HD1	1:A:477:VAL:HG21	37	0.25
(1,1292)	1:A:476:PHE:HD1	1:A:477:VAL:HG22	37	0.25
(1,1292)	1:A:476:PHE:HD1	1:A:477:VAL:HG23	37	0.25

Continued on next page...

Continued from previous page...

Key	Atom-1	Atom-2	Model ID	Violation (Å)
(1,1292)	1:A:476:PHE:HD2	1:A:477:VAL:HG21	37	0.25
(1,1292)	1:A:476:PHE:HD2	1:A:477:VAL:HG22	37	0.25
(1,1292)	1:A:476:PHE:HD2	1:A:477:VAL:HG23	37	0.25
(1,1050)	1:A:425:ASN:HB2	1:A:429:VAL:HG11	15	0.25
(1,1050)	1:A:425:ASN:HB2	1:A:429:VAL:HG12	15	0.25
(1,1050)	1:A:425:ASN:HB2	1:A:429:VAL:HG13	15	0.25
(1,1050)	1:A:425:ASN:HB2	1:A:429:VAL:HG21	15	0.25
(1,1050)	1:A:425:ASN:HB2	1:A:429:VAL:HG22	15	0.25
(1,1050)	1:A:425:ASN:HB2	1:A:429:VAL:HG23	15	0.25
(1,1050)	1:A:425:ASN:HB3	1:A:429:VAL:HG11	15	0.25
(1,1050)	1:A:425:ASN:HB3	1:A:429:VAL:HG12	15	0.25
(1,1050)	1:A:425:ASN:HB3	1:A:429:VAL:HG13	15	0.25
(1,1050)	1:A:425:ASN:HB3	1:A:429:VAL:HG21	15	0.25
(1,1050)	1:A:425:ASN:HB3	1:A:429:VAL:HG22	15	0.25
(1,1050)	1:A:425:ASN:HB3	1:A:429:VAL:HG23	15	0.25
(1,1050)	1:A:425:ASN:HB2	1:A:429:VAL:HG11	36	0.25
(1,1050)	1:A:425:ASN:HB2	1:A:429:VAL:HG12	36	0.25
(1,1050)	1:A:425:ASN:HB2	1:A:429:VAL:HG13	36	0.25
(1,1050)	1:A:425:ASN:HB2	1:A:429:VAL:HG21	36	0.25
(1,1050)	1:A:425:ASN:HB2	1:A:429:VAL:HG22	36	0.25
(1,1050)	1:A:425:ASN:HB2	1:A:429:VAL:HG23	36	0.25
(1,1050)	1:A:425:ASN:HB3	1:A:429:VAL:HG11	36	0.25
(1,1050)	1:A:425:ASN:HB3	1:A:429:VAL:HG12	36	0.25
(1,1050)	1:A:425:ASN:HB3	1:A:429:VAL:HG13	36	0.25
(1,1050)	1:A:425:ASN:HB3	1:A:429:VAL:HG21	36	0.25
(1,1050)	1:A:425:ASN:HB3	1:A:429:VAL:HG22	36	0.25
(1,1050)	1:A:425:ASN:HB3	1:A:429:VAL:HG23	36	0.25
(1,1045)	1:A:429:VAL:HG11	1:A:430:GLY:HA2	9	0.25
(1,1045)	1:A:429:VAL:HG11	1:A:430:GLY:HA3	9	0.25
(1,1045)	1:A:429:VAL:HG12	1:A:430:GLY:HA2	9	0.25
(1,1045)	1:A:429:VAL:HG12	1:A:430:GLY:HA3	9	0.25
(1,1045)	1:A:429:VAL:HG13	1:A:430:GLY:HA2	9	0.25
(1,1045)	1:A:429:VAL:HG13	1:A:430:GLY:HA3	9	0.25
(1,1045)	1:A:429:VAL:HG21	1:A:430:GLY:HA2	9	0.25
(1,1045)	1:A:429:VAL:HG21	1:A:430:GLY:HA3	9	0.25
(1,1045)	1:A:429:VAL:HG22	1:A:430:GLY:HA2	9	0.25
(1,1045)	1:A:429:VAL:HG22	1:A:430:GLY:HA3	9	0.25
(1,1045)	1:A:429:VAL:HG23	1:A:430:GLY:HA2	9	0.25
(1,1045)	1:A:429:VAL:HG23	1:A:430:GLY:HA3	9	0.25
(1,1042)	1:A:426:MET:H	1:A:429:VAL:HG11	6	0.25
(1,1042)	1:A:426:MET:H	1:A:429:VAL:HG12	6	0.25
(1,1042)	1:A:426:MET:H	1:A:429:VAL:HG13	6	0.25

Continued on next page...

Continued from previous page...

Key	Atom-1	Atom-2	Model ID	Violation (Å)
(1,1042)	1:A:426:MET:H	1:A:429:VAL:HG21	6	0.25
(1,1042)	1:A:426:MET:H	1:A:429:VAL:HG22	6	0.25
(1,1042)	1:A:426:MET:H	1:A:429:VAL:HG23	6	0.25
(1,1029)	1:A:428:LEU:HD11	1:A:457:TYR:HD1	32	0.25
(1,1029)	1:A:428:LEU:HD11	1:A:457:TYR:HD2	32	0.25
(1,1029)	1:A:428:LEU:HD12	1:A:457:TYR:HD1	32	0.25
(1,1029)	1:A:428:LEU:HD12	1:A:457:TYR:HD2	32	0.25
(1,1029)	1:A:428:LEU:HD13	1:A:457:TYR:HD1	32	0.25
(1,1029)	1:A:428:LEU:HD13	1:A:457:TYR:HD2	32	0.25
(1,601)	1:A:352:LEU:HG	1:A:396:MET:HE1	36	0.24
(1,601)	1:A:352:LEU:HG	1:A:396:MET:HE2	36	0.24
(1,601)	1:A:352:LEU:HG	1:A:396:MET:HE3	36	0.24
(1,318)	1:A:371:ASN:HD21	1:A:374:ILE:HG21	2	0.24
(1,318)	1:A:371:ASN:HD21	1:A:374:ILE:HG22	2	0.24
(1,318)	1:A:371:ASN:HD21	1:A:374:ILE:HG23	2	0.24
(1,318)	1:A:371:ASN:HD21	1:A:374:ILE:HG21	11	0.24
(1,318)	1:A:371:ASN:HD21	1:A:374:ILE:HG22	11	0.24
(1,318)	1:A:371:ASN:HD21	1:A:374:ILE:HG23	11	0.24
(1,2856)	1:A:462:GLU:HB2	1:A:463:VAL:HG11	24	0.24
(1,2856)	1:A:462:GLU:HB2	1:A:463:VAL:HG12	24	0.24
(1,2856)	1:A:462:GLU:HB2	1:A:463:VAL:HG13	24	0.24
(1,2856)	1:A:462:GLU:HB2	1:A:463:VAL:HG21	24	0.24
(1,2856)	1:A:462:GLU:HB2	1:A:463:VAL:HG22	24	0.24
(1,2856)	1:A:462:GLU:HB2	1:A:463:VAL:HG23	24	0.24
(1,2856)	1:A:462:GLU:HB3	1:A:463:VAL:HG11	24	0.24
(1,2856)	1:A:462:GLU:HB3	1:A:463:VAL:HG12	24	0.24
(1,2856)	1:A:462:GLU:HB3	1:A:463:VAL:HG13	24	0.24
(1,2856)	1:A:462:GLU:HB3	1:A:463:VAL:HG21	24	0.24
(1,2856)	1:A:462:GLU:HB3	1:A:463:VAL:HG22	24	0.24
(1,2856)	1:A:462:GLU:HB3	1:A:463:VAL:HG23	24	0.24
(1,24)	1:A:352:LEU:HD11	1:A:385:VAL:HG11	37	0.24
(1,24)	1:A:352:LEU:HD11	1:A:385:VAL:HG12	37	0.24
(1,24)	1:A:352:LEU:HD11	1:A:385:VAL:HG13	37	0.24
(1,24)	1:A:352:LEU:HD12	1:A:385:VAL:HG11	37	0.24
(1,24)	1:A:352:LEU:HD12	1:A:385:VAL:HG12	37	0.24
(1,24)	1:A:352:LEU:HD12	1:A:385:VAL:HG13	37	0.24
(1,24)	1:A:352:LEU:HD13	1:A:385:VAL:HG11	37	0.24
(1,24)	1:A:352:LEU:HD13	1:A:385:VAL:HG12	37	0.24
(1,24)	1:A:352:LEU:HD13	1:A:385:VAL:HG13	37	0.24
(1,1513)	1:A:371:ASN:H	1:A:371:ASN:HD21	9	0.24
(1,1050)	1:A:425:ASN:HB2	1:A:429:VAL:HG11	24	0.24
(1,1050)	1:A:425:ASN:HB2	1:A:429:VAL:HG12	24	0.24

Continued on next page...

Continued from previous page...

Key	Atom-1	Atom-2	Model ID	Violation (Å)
(1,1050)	1:A:425:ASN:HB2	1:A:429:VAL:HG13	24	0.24
(1,1050)	1:A:425:ASN:HB2	1:A:429:VAL:HG21	24	0.24
(1,1050)	1:A:425:ASN:HB2	1:A:429:VAL:HG22	24	0.24
(1,1050)	1:A:425:ASN:HB2	1:A:429:VAL:HG23	24	0.24
(1,1050)	1:A:425:ASN:HB3	1:A:429:VAL:HG11	24	0.24
(1,1050)	1:A:425:ASN:HB3	1:A:429:VAL:HG12	24	0.24
(1,1050)	1:A:425:ASN:HB3	1:A:429:VAL:HG13	24	0.24
(1,1050)	1:A:425:ASN:HB3	1:A:429:VAL:HG21	24	0.24
(1,1050)	1:A:425:ASN:HB3	1:A:429:VAL:HG22	24	0.24
(1,1050)	1:A:425:ASN:HB3	1:A:429:VAL:HG23	24	0.24
(1,1050)	1:A:425:ASN:HB2	1:A:429:VAL:HG11	29	0.24
(1,1050)	1:A:425:ASN:HB2	1:A:429:VAL:HG12	29	0.24
(1,1050)	1:A:425:ASN:HB2	1:A:429:VAL:HG13	29	0.24
(1,1050)	1:A:425:ASN:HB2	1:A:429:VAL:HG21	29	0.24
(1,1050)	1:A:425:ASN:HB2	1:A:429:VAL:HG22	29	0.24
(1,1050)	1:A:425:ASN:HB2	1:A:429:VAL:HG23	29	0.24
(1,1050)	1:A:425:ASN:HB3	1:A:429:VAL:HG11	29	0.24
(1,1050)	1:A:425:ASN:HB3	1:A:429:VAL:HG12	29	0.24
(1,1050)	1:A:425:ASN:HB3	1:A:429:VAL:HG13	29	0.24
(1,1050)	1:A:425:ASN:HB3	1:A:429:VAL:HG21	29	0.24
(1,1050)	1:A:425:ASN:HB3	1:A:429:VAL:HG22	29	0.24
(1,1050)	1:A:425:ASN:HB3	1:A:429:VAL:HG23	29	0.24
(1,1050)	1:A:425:ASN:HB2	1:A:429:VAL:HG11	40	0.24
(1,1050)	1:A:425:ASN:HB2	1:A:429:VAL:HG12	40	0.24
(1,1050)	1:A:425:ASN:HB2	1:A:429:VAL:HG13	40	0.24
(1,1050)	1:A:425:ASN:HB2	1:A:429:VAL:HG21	40	0.24
(1,1050)	1:A:425:ASN:HB2	1:A:429:VAL:HG22	40	0.24
(1,1050)	1:A:425:ASN:HB2	1:A:429:VAL:HG23	40	0.24
(1,1050)	1:A:425:ASN:HB3	1:A:429:VAL:HG11	40	0.24
(1,1050)	1:A:425:ASN:HB3	1:A:429:VAL:HG12	40	0.24
(1,1050)	1:A:425:ASN:HB3	1:A:429:VAL:HG13	40	0.24
(1,1050)	1:A:425:ASN:HB3	1:A:429:VAL:HG21	40	0.24
(1,1050)	1:A:425:ASN:HB3	1:A:429:VAL:HG22	40	0.24
(1,1050)	1:A:425:ASN:HB3	1:A:429:VAL:HG23	40	0.24
(1,1045)	1:A:429:VAL:HG11	1:A:430:GLY:HA2	36	0.24
(1,1045)	1:A:429:VAL:HG11	1:A:430:GLY:HA3	36	0.24
(1,1045)	1:A:429:VAL:HG12	1:A:430:GLY:HA2	36	0.24
(1,1045)	1:A:429:VAL:HG12	1:A:430:GLY:HA3	36	0.24
(1,1045)	1:A:429:VAL:HG13	1:A:430:GLY:HA2	36	0.24
(1,1045)	1:A:429:VAL:HG13	1:A:430:GLY:HA3	36	0.24
(1,1045)	1:A:429:VAL:HG21	1:A:430:GLY:HA2	36	0.24
(1,1045)	1:A:429:VAL:HG21	1:A:430:GLY:HA3	36	0.24

Continued on next page...

Continued from previous page...

Key	Atom-1	Atom-2	Model ID	Violation (Å)
(1,1045)	1:A:429:VAL:HG22	1:A:430:GLY:HA2	36	0.24
(1,1045)	1:A:429:VAL:HG22	1:A:430:GLY:HA3	36	0.24
(1,1045)	1:A:429:VAL:HG23	1:A:430:GLY:HA2	36	0.24
(1,1045)	1:A:429:VAL:HG23	1:A:430:GLY:HA3	36	0.24
(1,1029)	1:A:428:LEU:HD11	1:A:457:TYR:HD1	11	0.24
(1,1029)	1:A:428:LEU:HD11	1:A:457:TYR:HD2	11	0.24
(1,1029)	1:A:428:LEU:HD12	1:A:457:TYR:HD1	11	0.24
(1,1029)	1:A:428:LEU:HD12	1:A:457:TYR:HD2	11	0.24
(1,1029)	1:A:428:LEU:HD13	1:A:457:TYR:HD1	11	0.24
(1,1029)	1:A:428:LEU:HD13	1:A:457:TYR:HD2	11	0.24
(1,601)	1:A:352:LEU:HG	1:A:396:MET:HE1	21	0.23
(1,601)	1:A:352:LEU:HG	1:A:396:MET:HE2	21	0.23
(1,601)	1:A:352:LEU:HG	1:A:396:MET:HE3	21	0.23
(1,383)	1:A:380:LEU:HG	1:A:419:LEU:HD21	39	0.23
(1,383)	1:A:380:LEU:HG	1:A:419:LEU:HD22	39	0.23
(1,383)	1:A:380:LEU:HG	1:A:419:LEU:HD23	39	0.23
(1,330)	1:A:371:ASN:HD21	1:A:374:ILE:HD11	12	0.23
(1,330)	1:A:371:ASN:HD21	1:A:374:ILE:HD12	12	0.23
(1,330)	1:A:371:ASN:HD21	1:A:374:ILE:HD13	12	0.23
(1,2831)	1:A:453:LEU:HD11	1:A:454:ALA:HB1	36	0.23
(1,2831)	1:A:453:LEU:HD11	1:A:454:ALA:HB2	36	0.23
(1,2831)	1:A:453:LEU:HD11	1:A:454:ALA:HB3	36	0.23
(1,2831)	1:A:453:LEU:HD12	1:A:454:ALA:HB1	36	0.23
(1,2831)	1:A:453:LEU:HD12	1:A:454:ALA:HB2	36	0.23
(1,2831)	1:A:453:LEU:HD12	1:A:454:ALA:HB3	36	0.23
(1,2831)	1:A:453:LEU:HD13	1:A:454:ALA:HB1	36	0.23
(1,2831)	1:A:453:LEU:HD13	1:A:454:ALA:HB2	36	0.23
(1,2831)	1:A:453:LEU:HD13	1:A:454:ALA:HB3	36	0.23
(1,2831)	1:A:453:LEU:HD21	1:A:454:ALA:HB1	36	0.23
(1,2831)	1:A:453:LEU:HD21	1:A:454:ALA:HB2	36	0.23
(1,2831)	1:A:453:LEU:HD21	1:A:454:ALA:HB3	36	0.23
(1,2831)	1:A:453:LEU:HD22	1:A:454:ALA:HB1	36	0.23
(1,2831)	1:A:453:LEU:HD22	1:A:454:ALA:HB2	36	0.23
(1,2831)	1:A:453:LEU:HD22	1:A:454:ALA:HB3	36	0.23
(1,2831)	1:A:453:LEU:HD23	1:A:454:ALA:HB1	36	0.23
(1,2831)	1:A:453:LEU:HD23	1:A:454:ALA:HB2	36	0.23
(1,2831)	1:A:453:LEU:HD23	1:A:454:ALA:HB3	36	0.23
(1,1513)	1:A:371:ASN:H	1:A:371:ASN:HD21	4	0.23
(1,1513)	1:A:371:ASN:H	1:A:371:ASN:HD21	14	0.23
(1,1292)	1:A:476:PHE:HD1	1:A:477:VAL:HG21	31	0.23
(1,1292)	1:A:476:PHE:HD1	1:A:477:VAL:HG22	31	0.23
(1,1292)	1:A:476:PHE:HD1	1:A:477:VAL:HG23	31	0.23

Continued on next page...

Continued from previous page...

Key	Atom-1	Atom-2	Model ID	Violation (Å)
(1,1292)	1:A:476:PHE:HD2	1:A:477:VAL:HG21	31	0.23
(1,1292)	1:A:476:PHE:HD2	1:A:477:VAL:HG22	31	0.23
(1,1292)	1:A:476:PHE:HD2	1:A:477:VAL:HG23	31	0.23
(1,1292)	1:A:476:PHE:HD1	1:A:477:VAL:HG21	36	0.23
(1,1292)	1:A:476:PHE:HD1	1:A:477:VAL:HG22	36	0.23
(1,1292)	1:A:476:PHE:HD1	1:A:477:VAL:HG23	36	0.23
(1,1292)	1:A:476:PHE:HD2	1:A:477:VAL:HG21	36	0.23
(1,1292)	1:A:476:PHE:HD2	1:A:477:VAL:HG22	36	0.23
(1,1292)	1:A:476:PHE:HD2	1:A:477:VAL:HG23	36	0.23
(1,1050)	1:A:425:ASN:HB2	1:A:429:VAL:HG11	11	0.23
(1,1050)	1:A:425:ASN:HB2	1:A:429:VAL:HG12	11	0.23
(1,1050)	1:A:425:ASN:HB2	1:A:429:VAL:HG13	11	0.23
(1,1050)	1:A:425:ASN:HB2	1:A:429:VAL:HG21	11	0.23
(1,1050)	1:A:425:ASN:HB2	1:A:429:VAL:HG22	11	0.23
(1,1050)	1:A:425:ASN:HB2	1:A:429:VAL:HG23	11	0.23
(1,1050)	1:A:425:ASN:HB3	1:A:429:VAL:HG11	11	0.23
(1,1050)	1:A:425:ASN:HB3	1:A:429:VAL:HG12	11	0.23
(1,1050)	1:A:425:ASN:HB3	1:A:429:VAL:HG13	11	0.23
(1,1050)	1:A:425:ASN:HB3	1:A:429:VAL:HG21	11	0.23
(1,1050)	1:A:425:ASN:HB3	1:A:429:VAL:HG22	11	0.23
(1,1050)	1:A:425:ASN:HB3	1:A:429:VAL:HG23	11	0.23
(1,1050)	1:A:425:ASN:HB2	1:A:429:VAL:HG11	23	0.23
(1,1050)	1:A:425:ASN:HB2	1:A:429:VAL:HG12	23	0.23
(1,1050)	1:A:425:ASN:HB2	1:A:429:VAL:HG13	23	0.23
(1,1050)	1:A:425:ASN:HB2	1:A:429:VAL:HG21	23	0.23
(1,1050)	1:A:425:ASN:HB2	1:A:429:VAL:HG22	23	0.23
(1,1050)	1:A:425:ASN:HB2	1:A:429:VAL:HG23	23	0.23
(1,1050)	1:A:425:ASN:HB3	1:A:429:VAL:HG11	23	0.23
(1,1050)	1:A:425:ASN:HB3	1:A:429:VAL:HG12	23	0.23
(1,1050)	1:A:425:ASN:HB3	1:A:429:VAL:HG13	23	0.23
(1,1050)	1:A:425:ASN:HB3	1:A:429:VAL:HG21	23	0.23
(1,1050)	1:A:425:ASN:HB3	1:A:429:VAL:HG22	23	0.23
(1,1050)	1:A:425:ASN:HB3	1:A:429:VAL:HG23	23	0.23
(1,1050)	1:A:425:ASN:HB2	1:A:429:VAL:HG11	26	0.23
(1,1050)	1:A:425:ASN:HB2	1:A:429:VAL:HG12	26	0.23
(1,1050)	1:A:425:ASN:HB2	1:A:429:VAL:HG13	26	0.23
(1,1050)	1:A:425:ASN:HB2	1:A:429:VAL:HG21	26	0.23
(1,1050)	1:A:425:ASN:HB2	1:A:429:VAL:HG22	26	0.23
(1,1050)	1:A:425:ASN:HB2	1:A:429:VAL:HG23	26	0.23
(1,1050)	1:A:425:ASN:HB3	1:A:429:VAL:HG11	26	0.23
(1,1050)	1:A:425:ASN:HB3	1:A:429:VAL:HG12	26	0.23
(1,1050)	1:A:425:ASN:HB3	1:A:429:VAL:HG13	26	0.23

Continued on next page...

Continued from previous page...

Key	Atom-1	Atom-2	Model ID	Violation (Å)
(1,1050)	1:A:425:ASN:HB3	1:A:429:VAL:HG21	26	0.23
(1,1050)	1:A:425:ASN:HB3	1:A:429:VAL:HG22	26	0.23
(1,1050)	1:A:425:ASN:HB3	1:A:429:VAL:HG23	26	0.23
(1,1045)	1:A:429:VAL:HG11	1:A:430:GLY:HA2	28	0.23
(1,1045)	1:A:429:VAL:HG11	1:A:430:GLY:HA3	28	0.23
(1,1045)	1:A:429:VAL:HG12	1:A:430:GLY:HA2	28	0.23
(1,1045)	1:A:429:VAL:HG12	1:A:430:GLY:HA3	28	0.23
(1,1045)	1:A:429:VAL:HG13	1:A:430:GLY:HA2	28	0.23
(1,1045)	1:A:429:VAL:HG13	1:A:430:GLY:HA3	28	0.23
(1,1045)	1:A:429:VAL:HG21	1:A:430:GLY:HA2	28	0.23
(1,1045)	1:A:429:VAL:HG21	1:A:430:GLY:HA3	28	0.23
(1,1045)	1:A:429:VAL:HG22	1:A:430:GLY:HA2	28	0.23
(1,1045)	1:A:429:VAL:HG22	1:A:430:GLY:HA3	28	0.23
(1,1045)	1:A:429:VAL:HG23	1:A:430:GLY:HA2	28	0.23
(1,1045)	1:A:429:VAL:HG23	1:A:430:GLY:HA3	28	0.23
(1,1029)	1:A:428:LEU:HD11	1:A:457:TYR:HD1	14	0.23
(1,1029)	1:A:428:LEU:HD11	1:A:457:TYR:HD2	14	0.23
(1,1029)	1:A:428:LEU:HD12	1:A:457:TYR:HD1	14	0.23
(1,1029)	1:A:428:LEU:HD12	1:A:457:TYR:HD2	14	0.23
(1,1029)	1:A:428:LEU:HD13	1:A:457:TYR:HD1	14	0.23
(1,1029)	1:A:428:LEU:HD13	1:A:457:TYR:HD2	14	0.23
(1,1029)	1:A:428:LEU:HD11	1:A:457:TYR:HD1	35	0.23
(1,1029)	1:A:428:LEU:HD11	1:A:457:TYR:HD2	35	0.23
(1,1029)	1:A:428:LEU:HD12	1:A:457:TYR:HD1	35	0.23
(1,1029)	1:A:428:LEU:HD12	1:A:457:TYR:HD2	35	0.23
(1,1029)	1:A:428:LEU:HD13	1:A:457:TYR:HD1	35	0.23
(1,1029)	1:A:428:LEU:HD13	1:A:457:TYR:HD2	35	0.23
(1,318)	1:A:371:ASN:HD21	1:A:374:ILE:HG21	36	0.22
(1,318)	1:A:371:ASN:HD21	1:A:374:ILE:HG22	36	0.22
(1,318)	1:A:371:ASN:HD21	1:A:374:ILE:HG23	36	0.22
(1,1292)	1:A:476:PHE:HD1	1:A:477:VAL:HG21	5	0.22
(1,1292)	1:A:476:PHE:HD1	1:A:477:VAL:HG22	5	0.22
(1,1292)	1:A:476:PHE:HD1	1:A:477:VAL:HG23	5	0.22
(1,1292)	1:A:476:PHE:HD2	1:A:477:VAL:HG21	5	0.22
(1,1292)	1:A:476:PHE:HD2	1:A:477:VAL:HG22	5	0.22
(1,1292)	1:A:476:PHE:HD2	1:A:477:VAL:HG23	5	0.22
(1,1292)	1:A:476:PHE:HD1	1:A:477:VAL:HG21	11	0.22
(1,1292)	1:A:476:PHE:HD1	1:A:477:VAL:HG22	11	0.22
(1,1292)	1:A:476:PHE:HD1	1:A:477:VAL:HG23	11	0.22
(1,1292)	1:A:476:PHE:HD2	1:A:477:VAL:HG21	11	0.22
(1,1292)	1:A:476:PHE:HD2	1:A:477:VAL:HG22	11	0.22
(1,1292)	1:A:476:PHE:HD2	1:A:477:VAL:HG23	11	0.22

Continued on next page...

Continued from previous page...

Key	Atom-1	Atom-2	Model ID	Violation (Å)
(1,1292)	1:A:476:PHE:HD1	1:A:477:VAL:HG21	30	0.22
(1,1292)	1:A:476:PHE:HD1	1:A:477:VAL:HG22	30	0.22
(1,1292)	1:A:476:PHE:HD1	1:A:477:VAL:HG23	30	0.22
(1,1292)	1:A:476:PHE:HD2	1:A:477:VAL:HG21	30	0.22
(1,1292)	1:A:476:PHE:HD2	1:A:477:VAL:HG22	30	0.22
(1,1292)	1:A:476:PHE:HD2	1:A:477:VAL:HG23	30	0.22
(1,1292)	1:A:476:PHE:HD1	1:A:477:VAL:HG21	35	0.22
(1,1292)	1:A:476:PHE:HD1	1:A:477:VAL:HG22	35	0.22
(1,1292)	1:A:476:PHE:HD1	1:A:477:VAL:HG23	35	0.22
(1,1292)	1:A:476:PHE:HD2	1:A:477:VAL:HG21	35	0.22
(1,1292)	1:A:476:PHE:HD2	1:A:477:VAL:HG22	35	0.22
(1,1292)	1:A:476:PHE:HD2	1:A:477:VAL:HG23	35	0.22
(1,1050)	1:A:425:ASN:HB2	1:A:429:VAL:HG11	17	0.22
(1,1050)	1:A:425:ASN:HB2	1:A:429:VAL:HG12	17	0.22
(1,1050)	1:A:425:ASN:HB2	1:A:429:VAL:HG13	17	0.22
(1,1050)	1:A:425:ASN:HB2	1:A:429:VAL:HG21	17	0.22
(1,1050)	1:A:425:ASN:HB2	1:A:429:VAL:HG22	17	0.22
(1,1050)	1:A:425:ASN:HB2	1:A:429:VAL:HG23	17	0.22
(1,1050)	1:A:425:ASN:HB3	1:A:429:VAL:HG11	17	0.22
(1,1050)	1:A:425:ASN:HB3	1:A:429:VAL:HG12	17	0.22
(1,1050)	1:A:425:ASN:HB3	1:A:429:VAL:HG13	17	0.22
(1,1050)	1:A:425:ASN:HB3	1:A:429:VAL:HG21	17	0.22
(1,1050)	1:A:425:ASN:HB3	1:A:429:VAL:HG22	17	0.22
(1,1050)	1:A:425:ASN:HB3	1:A:429:VAL:HG23	17	0.22
(1,1045)	1:A:429:VAL:HG11	1:A:430:GLY:HA2	11	0.22
(1,1045)	1:A:429:VAL:HG11	1:A:430:GLY:HA3	11	0.22
(1,1045)	1:A:429:VAL:HG12	1:A:430:GLY:HA2	11	0.22
(1,1045)	1:A:429:VAL:HG12	1:A:430:GLY:HA3	11	0.22
(1,1045)	1:A:429:VAL:HG13	1:A:430:GLY:HA2	11	0.22
(1,1045)	1:A:429:VAL:HG13	1:A:430:GLY:HA3	11	0.22
(1,1045)	1:A:429:VAL:HG21	1:A:430:GLY:HA2	11	0.22
(1,1045)	1:A:429:VAL:HG21	1:A:430:GLY:HA3	11	0.22
(1,1045)	1:A:429:VAL:HG22	1:A:430:GLY:HA2	11	0.22
(1,1045)	1:A:429:VAL:HG22	1:A:430:GLY:HA3	11	0.22
(1,1045)	1:A:429:VAL:HG23	1:A:430:GLY:HA2	11	0.22
(1,1045)	1:A:429:VAL:HG23	1:A:430:GLY:HA3	11	0.22
(1,1045)	1:A:429:VAL:HG11	1:A:430:GLY:HA2	13	0.22
(1,1045)	1:A:429:VAL:HG11	1:A:430:GLY:HA3	13	0.22
(1,1045)	1:A:429:VAL:HG12	1:A:430:GLY:HA2	13	0.22
(1,1045)	1:A:429:VAL:HG12	1:A:430:GLY:HA3	13	0.22
(1,1045)	1:A:429:VAL:HG13	1:A:430:GLY:HA2	13	0.22
(1,1045)	1:A:429:VAL:HG13	1:A:430:GLY:HA3	13	0.22

Continued on next page...

Continued from previous page...

Key	Atom-1	Atom-2	Model ID	Violation (Å)
(1,1045)	1:A:429:VAL:HG21	1:A:430:GLY:HA2	13	0.22
(1,1045)	1:A:429:VAL:HG21	1:A:430:GLY:HA3	13	0.22
(1,1045)	1:A:429:VAL:HG22	1:A:430:GLY:HA2	13	0.22
(1,1045)	1:A:429:VAL:HG22	1:A:430:GLY:HA3	13	0.22
(1,1045)	1:A:429:VAL:HG23	1:A:430:GLY:HA2	13	0.22
(1,1045)	1:A:429:VAL:HG23	1:A:430:GLY:HA3	13	0.22
(1,601)	1:A:352:LEU:HG	1:A:396:MET:HE1	17	0.21
(1,601)	1:A:352:LEU:HG	1:A:396:MET:HE2	17	0.21
(1,601)	1:A:352:LEU:HG	1:A:396:MET:HE3	17	0.21
(1,601)	1:A:352:LEU:HG	1:A:396:MET:HE1	18	0.21
(1,601)	1:A:352:LEU:HG	1:A:396:MET:HE2	18	0.21
(1,601)	1:A:352:LEU:HG	1:A:396:MET:HE3	18	0.21
(1,601)	1:A:352:LEU:HG	1:A:396:MET:HE1	30	0.21
(1,601)	1:A:352:LEU:HG	1:A:396:MET:HE2	30	0.21
(1,601)	1:A:352:LEU:HG	1:A:396:MET:HE3	30	0.21
(1,601)	1:A:352:LEU:HG	1:A:396:MET:HE1	31	0.21
(1,601)	1:A:352:LEU:HG	1:A:396:MET:HE2	31	0.21
(1,601)	1:A:352:LEU:HG	1:A:396:MET:HE3	31	0.21
(1,601)	1:A:352:LEU:HG	1:A:396:MET:HE1	37	0.21
(1,601)	1:A:352:LEU:HG	1:A:396:MET:HE2	37	0.21
(1,601)	1:A:352:LEU:HG	1:A:396:MET:HE3	37	0.21
(1,564)	1:A:429:VAL:HG11	1:A:431:GLU:HG2	6	0.21
(1,564)	1:A:429:VAL:HG11	1:A:431:GLU:HG3	6	0.21
(1,564)	1:A:429:VAL:HG12	1:A:431:GLU:HG2	6	0.21
(1,564)	1:A:429:VAL:HG12	1:A:431:GLU:HG3	6	0.21
(1,564)	1:A:429:VAL:HG13	1:A:431:GLU:HG2	6	0.21
(1,564)	1:A:429:VAL:HG13	1:A:431:GLU:HG3	6	0.21
(1,564)	1:A:429:VAL:HG21	1:A:431:GLU:HG2	6	0.21
(1,564)	1:A:429:VAL:HG21	1:A:431:GLU:HG3	6	0.21
(1,564)	1:A:429:VAL:HG22	1:A:431:GLU:HG2	6	0.21
(1,564)	1:A:429:VAL:HG22	1:A:431:GLU:HG3	6	0.21
(1,564)	1:A:429:VAL:HG23	1:A:431:GLU:HG2	6	0.21
(1,564)	1:A:429:VAL:HG23	1:A:431:GLU:HG3	6	0.21
(1,5)	1:A:348:MET:HE1	1:A:352:LEU:HD21	8	0.21
(1,5)	1:A:348:MET:HE1	1:A:352:LEU:HD22	8	0.21
(1,5)	1:A:348:MET:HE1	1:A:352:LEU:HD23	8	0.21
(1,5)	1:A:348:MET:HE2	1:A:352:LEU:HD21	8	0.21
(1,5)	1:A:348:MET:HE2	1:A:352:LEU:HD22	8	0.21
(1,5)	1:A:348:MET:HE2	1:A:352:LEU:HD23	8	0.21
(1,5)	1:A:348:MET:HE3	1:A:352:LEU:HD21	8	0.21
(1,5)	1:A:348:MET:HE3	1:A:352:LEU:HD22	8	0.21
(1,5)	1:A:348:MET:HE3	1:A:352:LEU:HD23	8	0.21

Continued on next page...

Continued from previous page...

Key	Atom-1	Atom-2	Model ID	Violation (Å)
(1,445)	1:A:386:THR:HG21	1:A:387:MET:HB2	40	0.21
(1,445)	1:A:386:THR:HG21	1:A:387:MET:HB3	40	0.21
(1,445)	1:A:386:THR:HG22	1:A:387:MET:HB2	40	0.21
(1,445)	1:A:386:THR:HG22	1:A:387:MET:HB3	40	0.21
(1,445)	1:A:386:THR:HG23	1:A:387:MET:HB2	40	0.21
(1,445)	1:A:386:THR:HG23	1:A:387:MET:HB3	40	0.21
(1,330)	1:A:371:ASN:HD21	1:A:374:ILE:HD11	37	0.21
(1,330)	1:A:371:ASN:HD21	1:A:374:ILE:HD12	37	0.21
(1,330)	1:A:371:ASN:HD21	1:A:374:ILE:HD13	37	0.21
(1,2831)	1:A:453:LEU:HD11	1:A:454:ALA:HB1	19	0.21
(1,2831)	1:A:453:LEU:HD11	1:A:454:ALA:HB2	19	0.21
(1,2831)	1:A:453:LEU:HD11	1:A:454:ALA:HB3	19	0.21
(1,2831)	1:A:453:LEU:HD12	1:A:454:ALA:HB1	19	0.21
(1,2831)	1:A:453:LEU:HD12	1:A:454:ALA:HB2	19	0.21
(1,2831)	1:A:453:LEU:HD12	1:A:454:ALA:HB3	19	0.21
(1,2831)	1:A:453:LEU:HD13	1:A:454:ALA:HB1	19	0.21
(1,2831)	1:A:453:LEU:HD13	1:A:454:ALA:HB2	19	0.21
(1,2831)	1:A:453:LEU:HD13	1:A:454:ALA:HB3	19	0.21
(1,2831)	1:A:453:LEU:HD21	1:A:454:ALA:HB1	19	0.21
(1,2831)	1:A:453:LEU:HD21	1:A:454:ALA:HB2	19	0.21
(1,2831)	1:A:453:LEU:HD21	1:A:454:ALA:HB3	19	0.21
(1,2831)	1:A:453:LEU:HD22	1:A:454:ALA:HB1	19	0.21
(1,2831)	1:A:453:LEU:HD22	1:A:454:ALA:HB2	19	0.21
(1,2831)	1:A:453:LEU:HD22	1:A:454:ALA:HB3	19	0.21
(1,2831)	1:A:453:LEU:HD23	1:A:454:ALA:HB1	19	0.21
(1,2831)	1:A:453:LEU:HD23	1:A:454:ALA:HB2	19	0.21
(1,2831)	1:A:453:LEU:HD23	1:A:454:ALA:HB3	19	0.21
(1,1292)	1:A:476:PHE:HD1	1:A:477:VAL:HG21	10	0.21
(1,1292)	1:A:476:PHE:HD1	1:A:477:VAL:HG22	10	0.21
(1,1292)	1:A:476:PHE:HD1	1:A:477:VAL:HG23	10	0.21
(1,1292)	1:A:476:PHE:HD2	1:A:477:VAL:HG21	10	0.21
(1,1292)	1:A:476:PHE:HD2	1:A:477:VAL:HG22	10	0.21
(1,1292)	1:A:476:PHE:HD2	1:A:477:VAL:HG23	10	0.21
(1,1292)	1:A:476:PHE:HD1	1:A:477:VAL:HG21	38	0.21
(1,1292)	1:A:476:PHE:HD1	1:A:477:VAL:HG22	38	0.21
(1,1292)	1:A:476:PHE:HD1	1:A:477:VAL:HG23	38	0.21
(1,1292)	1:A:476:PHE:HD2	1:A:477:VAL:HG21	38	0.21
(1,1292)	1:A:476:PHE:HD2	1:A:477:VAL:HG22	38	0.21
(1,1292)	1:A:476:PHE:HD2	1:A:477:VAL:HG23	38	0.21
(1,1102)	1:A:387:MET:HE1	1:A:457:TYR:HD1	12	0.21
(1,1102)	1:A:387:MET:HE1	1:A:457:TYR:HD2	12	0.21
(1,1102)	1:A:387:MET:HE2	1:A:457:TYR:HD1	12	0.21

Continued on next page...

Continued from previous page...

Key	Atom-1	Atom-2	Model ID	Violation (Å)
(1,1102)	1:A:387:MET:HE2	1:A:457:TYR:HD2	12	0.21
(1,1102)	1:A:387:MET:HE3	1:A:457:TYR:HD1	12	0.21
(1,1102)	1:A:387:MET:HE3	1:A:457:TYR:HD2	12	0.21
(1,1080)	1:A:437:THR:HA	1:A:437:THR:HG21	21	0.21
(1,1080)	1:A:437:THR:HA	1:A:437:THR:HG22	21	0.21
(1,1080)	1:A:437:THR:HA	1:A:437:THR:HG23	21	0.21
(1,1050)	1:A:425:ASN:HB2	1:A:429:VAL:HG11	3	0.21
(1,1050)	1:A:425:ASN:HB2	1:A:429:VAL:HG12	3	0.21
(1,1050)	1:A:425:ASN:HB2	1:A:429:VAL:HG13	3	0.21
(1,1050)	1:A:425:ASN:HB2	1:A:429:VAL:HG21	3	0.21
(1,1050)	1:A:425:ASN:HB2	1:A:429:VAL:HG22	3	0.21
(1,1050)	1:A:425:ASN:HB2	1:A:429:VAL:HG23	3	0.21
(1,1050)	1:A:425:ASN:HB3	1:A:429:VAL:HG11	3	0.21
(1,1050)	1:A:425:ASN:HB3	1:A:429:VAL:HG12	3	0.21
(1,1050)	1:A:425:ASN:HB3	1:A:429:VAL:HG13	3	0.21
(1,1050)	1:A:425:ASN:HB3	1:A:429:VAL:HG21	3	0.21
(1,1050)	1:A:425:ASN:HB3	1:A:429:VAL:HG22	3	0.21
(1,1050)	1:A:425:ASN:HB3	1:A:429:VAL:HG23	3	0.21
(1,1050)	1:A:425:ASN:HB2	1:A:429:VAL:HG11	28	0.21
(1,1050)	1:A:425:ASN:HB2	1:A:429:VAL:HG12	28	0.21
(1,1050)	1:A:425:ASN:HB2	1:A:429:VAL:HG13	28	0.21
(1,1050)	1:A:425:ASN:HB2	1:A:429:VAL:HG21	28	0.21
(1,1050)	1:A:425:ASN:HB2	1:A:429:VAL:HG22	28	0.21
(1,1050)	1:A:425:ASN:HB2	1:A:429:VAL:HG23	28	0.21
(1,1050)	1:A:425:ASN:HB3	1:A:429:VAL:HG11	28	0.21
(1,1050)	1:A:425:ASN:HB3	1:A:429:VAL:HG12	28	0.21
(1,1050)	1:A:425:ASN:HB3	1:A:429:VAL:HG13	28	0.21
(1,1050)	1:A:425:ASN:HB3	1:A:429:VAL:HG21	28	0.21
(1,1050)	1:A:425:ASN:HB3	1:A:429:VAL:HG22	28	0.21
(1,1050)	1:A:425:ASN:HB3	1:A:429:VAL:HG23	28	0.21
(1,1042)	1:A:426:MET:H	1:A:429:VAL:HG11	2	0.21
(1,1042)	1:A:426:MET:H	1:A:429:VAL:HG12	2	0.21
(1,1042)	1:A:426:MET:H	1:A:429:VAL:HG13	2	0.21
(1,1042)	1:A:426:MET:H	1:A:429:VAL:HG21	2	0.21
(1,1042)	1:A:426:MET:H	1:A:429:VAL:HG22	2	0.21
(1,1042)	1:A:426:MET:H	1:A:429:VAL:HG23	2	0.21
(1,1042)	1:A:426:MET:H	1:A:429:VAL:HG11	4	0.21
(1,1042)	1:A:426:MET:H	1:A:429:VAL:HG12	4	0.21
(1,1042)	1:A:426:MET:H	1:A:429:VAL:HG13	4	0.21
(1,1042)	1:A:426:MET:H	1:A:429:VAL:HG21	4	0.21
(1,1042)	1:A:426:MET:H	1:A:429:VAL:HG22	4	0.21
(1,1042)	1:A:426:MET:H	1:A:429:VAL:HG23	4	0.21

Continued on next page...

Continued from previous page...

Key	Atom-1	Atom-2	Model ID	Violation (Å)
(1,1029)	1:A:428:LEU:HD11	1:A:457:TYR:HD1	8	0.21
(1,1029)	1:A:428:LEU:HD11	1:A:457:TYR:HD2	8	0.21
(1,1029)	1:A:428:LEU:HD12	1:A:457:TYR:HD1	8	0.21
(1,1029)	1:A:428:LEU:HD12	1:A:457:TYR:HD2	8	0.21
(1,1029)	1:A:428:LEU:HD13	1:A:457:TYR:HD1	8	0.21
(1,1029)	1:A:428:LEU:HD13	1:A:457:TYR:HD2	8	0.21
(1,1029)	1:A:428:LEU:HD11	1:A:457:TYR:HD1	9	0.21
(1,1029)	1:A:428:LEU:HD11	1:A:457:TYR:HD2	9	0.21
(1,1029)	1:A:428:LEU:HD12	1:A:457:TYR:HD1	9	0.21
(1,1029)	1:A:428:LEU:HD12	1:A:457:TYR:HD2	9	0.21
(1,1029)	1:A:428:LEU:HD13	1:A:457:TYR:HD1	9	0.21
(1,1029)	1:A:428:LEU:HD13	1:A:457:TYR:HD2	9	0.21
(1,1029)	1:A:428:LEU:HD11	1:A:457:TYR:HD1	33	0.21
(1,1029)	1:A:428:LEU:HD11	1:A:457:TYR:HD2	33	0.21
(1,1029)	1:A:428:LEU:HD12	1:A:457:TYR:HD1	33	0.21
(1,1029)	1:A:428:LEU:HD12	1:A:457:TYR:HD2	33	0.21
(1,1029)	1:A:428:LEU:HD13	1:A:457:TYR:HD1	33	0.21
(1,1029)	1:A:428:LEU:HD13	1:A:457:TYR:HD2	33	0.21
(1,601)	1:A:352:LEU:HG	1:A:396:MET:HE1	6	0.2
(1,601)	1:A:352:LEU:HG	1:A:396:MET:HE2	6	0.2
(1,601)	1:A:352:LEU:HG	1:A:396:MET:HE3	6	0.2
(1,330)	1:A:371:ASN:HD21	1:A:374:ILE:HD11	24	0.2
(1,330)	1:A:371:ASN:HD21	1:A:374:ILE:HD12	24	0.2
(1,330)	1:A:371:ASN:HD21	1:A:374:ILE:HD13	24	0.2
(1,2857)	1:A:462:GLU:HG2	1:A:463:VAL:HG11	23	0.2
(1,2857)	1:A:462:GLU:HG2	1:A:463:VAL:HG12	23	0.2
(1,2857)	1:A:462:GLU:HG2	1:A:463:VAL:HG13	23	0.2
(1,2857)	1:A:462:GLU:HG2	1:A:463:VAL:HG21	23	0.2
(1,2857)	1:A:462:GLU:HG2	1:A:463:VAL:HG22	23	0.2
(1,2857)	1:A:462:GLU:HG2	1:A:463:VAL:HG23	23	0.2
(1,2857)	1:A:462:GLU:HG3	1:A:463:VAL:HG11	23	0.2
(1,2857)	1:A:462:GLU:HG3	1:A:463:VAL:HG12	23	0.2
(1,2857)	1:A:462:GLU:HG3	1:A:463:VAL:HG13	23	0.2
(1,2857)	1:A:462:GLU:HG3	1:A:463:VAL:HG21	23	0.2
(1,2857)	1:A:462:GLU:HG3	1:A:463:VAL:HG22	23	0.2
(1,2857)	1:A:462:GLU:HG3	1:A:463:VAL:HG23	23	0.2
(1,2681)	1:A:407:LYS:HE2	1:A:413:MET:HE1	39	0.2
(1,2681)	1:A:407:LYS:HE2	1:A:413:MET:HE2	39	0.2
(1,2681)	1:A:407:LYS:HE2	1:A:413:MET:HE3	39	0.2
(1,2681)	1:A:407:LYS:HE3	1:A:413:MET:HE1	39	0.2
(1,2681)	1:A:407:LYS:HE3	1:A:413:MET:HE2	39	0.2
(1,2681)	1:A:407:LYS:HE3	1:A:413:MET:HE3	39	0.2

Continued on next page...

Continued from previous page...

Key	Atom-1	Atom-2	Model ID	Violation (Å)
(1,1292)	1:A:476:PHE:HD1	1:A:477:VAL:HG21	3	0.2
(1,1292)	1:A:476:PHE:HD1	1:A:477:VAL:HG22	3	0.2
(1,1292)	1:A:476:PHE:HD1	1:A:477:VAL:HG23	3	0.2
(1,1292)	1:A:476:PHE:HD2	1:A:477:VAL:HG21	3	0.2
(1,1292)	1:A:476:PHE:HD2	1:A:477:VAL:HG22	3	0.2
(1,1292)	1:A:476:PHE:HD2	1:A:477:VAL:HG23	3	0.2
(1,1292)	1:A:476:PHE:HD1	1:A:477:VAL:HG21	4	0.2
(1,1292)	1:A:476:PHE:HD1	1:A:477:VAL:HG22	4	0.2
(1,1292)	1:A:476:PHE:HD1	1:A:477:VAL:HG23	4	0.2
(1,1292)	1:A:476:PHE:HD2	1:A:477:VAL:HG21	4	0.2
(1,1292)	1:A:476:PHE:HD2	1:A:477:VAL:HG22	4	0.2
(1,1292)	1:A:476:PHE:HD2	1:A:477:VAL:HG23	4	0.2
(1,1292)	1:A:476:PHE:HD1	1:A:477:VAL:HG21	8	0.2
(1,1292)	1:A:476:PHE:HD1	1:A:477:VAL:HG22	8	0.2
(1,1292)	1:A:476:PHE:HD1	1:A:477:VAL:HG23	8	0.2
(1,1292)	1:A:476:PHE:HD2	1:A:477:VAL:HG21	8	0.2
(1,1292)	1:A:476:PHE:HD2	1:A:477:VAL:HG22	8	0.2
(1,1292)	1:A:476:PHE:HD2	1:A:477:VAL:HG23	8	0.2
(1,1292)	1:A:476:PHE:HD1	1:A:477:VAL:HG21	13	0.2
(1,1292)	1:A:476:PHE:HD1	1:A:477:VAL:HG22	13	0.2
(1,1292)	1:A:476:PHE:HD1	1:A:477:VAL:HG23	13	0.2
(1,1292)	1:A:476:PHE:HD2	1:A:477:VAL:HG21	13	0.2
(1,1292)	1:A:476:PHE:HD2	1:A:477:VAL:HG22	13	0.2
(1,1292)	1:A:476:PHE:HD2	1:A:477:VAL:HG23	13	0.2
(1,1292)	1:A:476:PHE:HD1	1:A:477:VAL:HG21	14	0.2
(1,1292)	1:A:476:PHE:HD1	1:A:477:VAL:HG22	14	0.2
(1,1292)	1:A:476:PHE:HD1	1:A:477:VAL:HG23	14	0.2
(1,1292)	1:A:476:PHE:HD2	1:A:477:VAL:HG21	14	0.2
(1,1292)	1:A:476:PHE:HD2	1:A:477:VAL:HG22	14	0.2
(1,1292)	1:A:476:PHE:HD2	1:A:477:VAL:HG23	14	0.2
(1,1292)	1:A:476:PHE:HD1	1:A:477:VAL:HG21	26	0.2
(1,1292)	1:A:476:PHE:HD1	1:A:477:VAL:HG22	26	0.2
(1,1292)	1:A:476:PHE:HD1	1:A:477:VAL:HG23	26	0.2
(1,1292)	1:A:476:PHE:HD2	1:A:477:VAL:HG21	26	0.2
(1,1292)	1:A:476:PHE:HD2	1:A:477:VAL:HG22	26	0.2
(1,1292)	1:A:476:PHE:HD2	1:A:477:VAL:HG23	26	0.2
(1,1292)	1:A:476:PHE:HD1	1:A:477:VAL:HG21	34	0.2
(1,1292)	1:A:476:PHE:HD1	1:A:477:VAL:HG22	34	0.2
(1,1292)	1:A:476:PHE:HD1	1:A:477:VAL:HG23	34	0.2
(1,1292)	1:A:476:PHE:HD2	1:A:477:VAL:HG21	34	0.2
(1,1292)	1:A:476:PHE:HD2	1:A:477:VAL:HG22	34	0.2
(1,1292)	1:A:476:PHE:HD2	1:A:477:VAL:HG23	34	0.2

Continued on next page...

Continued from previous page...

Key	Atom-1	Atom-2	Model ID	Violation (Å)
(1,1102)	1:A:387:MET:HE1	1:A:457:TYR:HD1	10	0.2
(1,1102)	1:A:387:MET:HE1	1:A:457:TYR:HD2	10	0.2
(1,1102)	1:A:387:MET:HE2	1:A:457:TYR:HD1	10	0.2
(1,1102)	1:A:387:MET:HE2	1:A:457:TYR:HD2	10	0.2
(1,1102)	1:A:387:MET:HE3	1:A:457:TYR:HD1	10	0.2
(1,1102)	1:A:387:MET:HE3	1:A:457:TYR:HD2	10	0.2
(1,1050)	1:A:425:ASN:HB2	1:A:429:VAL:HG11	25	0.2
(1,1050)	1:A:425:ASN:HB2	1:A:429:VAL:HG12	25	0.2
(1,1050)	1:A:425:ASN:HB2	1:A:429:VAL:HG13	25	0.2
(1,1050)	1:A:425:ASN:HB2	1:A:429:VAL:HG21	25	0.2
(1,1050)	1:A:425:ASN:HB2	1:A:429:VAL:HG22	25	0.2
(1,1050)	1:A:425:ASN:HB2	1:A:429:VAL:HG23	25	0.2
(1,1050)	1:A:425:ASN:HB3	1:A:429:VAL:HG11	25	0.2
(1,1050)	1:A:425:ASN:HB3	1:A:429:VAL:HG12	25	0.2
(1,1050)	1:A:425:ASN:HB3	1:A:429:VAL:HG13	25	0.2
(1,1050)	1:A:425:ASN:HB3	1:A:429:VAL:HG21	25	0.2
(1,1050)	1:A:425:ASN:HB3	1:A:429:VAL:HG22	25	0.2
(1,1050)	1:A:425:ASN:HB3	1:A:429:VAL:HG23	25	0.2
(1,1045)	1:A:429:VAL:HG11	1:A:430:GLY:HA2	8	0.2
(1,1045)	1:A:429:VAL:HG11	1:A:430:GLY:HA3	8	0.2
(1,1045)	1:A:429:VAL:HG12	1:A:430:GLY:HA2	8	0.2
(1,1045)	1:A:429:VAL:HG12	1:A:430:GLY:HA3	8	0.2
(1,1045)	1:A:429:VAL:HG13	1:A:430:GLY:HA2	8	0.2
(1,1045)	1:A:429:VAL:HG13	1:A:430:GLY:HA3	8	0.2
(1,1045)	1:A:429:VAL:HG21	1:A:430:GLY:HA2	8	0.2
(1,1045)	1:A:429:VAL:HG21	1:A:430:GLY:HA3	8	0.2
(1,1045)	1:A:429:VAL:HG22	1:A:430:GLY:HA2	8	0.2
(1,1045)	1:A:429:VAL:HG22	1:A:430:GLY:HA3	8	0.2
(1,1045)	1:A:429:VAL:HG23	1:A:430:GLY:HA2	8	0.2
(1,1045)	1:A:429:VAL:HG23	1:A:430:GLY:HA3	8	0.2
(1,1045)	1:A:429:VAL:HG11	1:A:430:GLY:HA2	31	0.2
(1,1045)	1:A:429:VAL:HG11	1:A:430:GLY:HA3	31	0.2
(1,1045)	1:A:429:VAL:HG12	1:A:430:GLY:HA2	31	0.2
(1,1045)	1:A:429:VAL:HG12	1:A:430:GLY:HA3	31	0.2
(1,1045)	1:A:429:VAL:HG13	1:A:430:GLY:HA2	31	0.2
(1,1045)	1:A:429:VAL:HG13	1:A:430:GLY:HA3	31	0.2
(1,1045)	1:A:429:VAL:HG21	1:A:430:GLY:HA2	31	0.2
(1,1045)	1:A:429:VAL:HG21	1:A:430:GLY:HA3	31	0.2
(1,1045)	1:A:429:VAL:HG22	1:A:430:GLY:HA2	31	0.2
(1,1045)	1:A:429:VAL:HG22	1:A:430:GLY:HA3	31	0.2
(1,1045)	1:A:429:VAL:HG23	1:A:430:GLY:HA2	31	0.2
(1,1045)	1:A:429:VAL:HG23	1:A:430:GLY:HA3	31	0.2

Continued on next page...

Continued from previous page...

Key	Atom-1	Atom-2	Model ID	Violation (Å)
(1,1042)	1:A:426:MET:H	1:A:429:VAL:HG11	17	0.2
(1,1042)	1:A:426:MET:H	1:A:429:VAL:HG12	17	0.2
(1,1042)	1:A:426:MET:H	1:A:429:VAL:HG13	17	0.2
(1,1042)	1:A:426:MET:H	1:A:429:VAL:HG21	17	0.2
(1,1042)	1:A:426:MET:H	1:A:429:VAL:HG22	17	0.2
(1,1042)	1:A:426:MET:H	1:A:429:VAL:HG23	17	0.2
(1,1042)	1:A:426:MET:H	1:A:429:VAL:HG11	20	0.2
(1,1042)	1:A:426:MET:H	1:A:429:VAL:HG12	20	0.2
(1,1042)	1:A:426:MET:H	1:A:429:VAL:HG13	20	0.2
(1,1042)	1:A:426:MET:H	1:A:429:VAL:HG21	20	0.2
(1,1042)	1:A:426:MET:H	1:A:429:VAL:HG22	20	0.2
(1,1042)	1:A:426:MET:H	1:A:429:VAL:HG23	20	0.2
(1,1042)	1:A:426:MET:H	1:A:429:VAL:HG11	35	0.2
(1,1042)	1:A:426:MET:H	1:A:429:VAL:HG12	35	0.2
(1,1042)	1:A:426:MET:H	1:A:429:VAL:HG13	35	0.2
(1,1042)	1:A:426:MET:H	1:A:429:VAL:HG21	35	0.2
(1,1042)	1:A:426:MET:H	1:A:429:VAL:HG22	35	0.2
(1,1042)	1:A:426:MET:H	1:A:429:VAL:HG23	35	0.2
(1,1042)	1:A:426:MET:H	1:A:429:VAL:HG11	36	0.2
(1,1042)	1:A:426:MET:H	1:A:429:VAL:HG12	36	0.2
(1,1042)	1:A:426:MET:H	1:A:429:VAL:HG13	36	0.2
(1,1042)	1:A:426:MET:H	1:A:429:VAL:HG21	36	0.2
(1,1042)	1:A:426:MET:H	1:A:429:VAL:HG22	36	0.2
(1,1042)	1:A:426:MET:H	1:A:429:VAL:HG23	36	0.2
(1,1029)	1:A:428:LEU:HD11	1:A:457:TYR:HD1	30	0.2
(1,1029)	1:A:428:LEU:HD11	1:A:457:TYR:HD2	30	0.2
(1,1029)	1:A:428:LEU:HD12	1:A:457:TYR:HD1	30	0.2
(1,1029)	1:A:428:LEU:HD12	1:A:457:TYR:HD2	30	0.2
(1,1029)	1:A:428:LEU:HD13	1:A:457:TYR:HD1	30	0.2
(1,1029)	1:A:428:LEU:HD13	1:A:457:TYR:HD2	30	0.2
(1,709)	1:A:428:LEU:H	1:A:428:LEU:HD11	9	0.19
(1,709)	1:A:428:LEU:H	1:A:428:LEU:HD12	9	0.19
(1,709)	1:A:428:LEU:H	1:A:428:LEU:HD13	9	0.19
(1,709)	1:A:428:LEU:H	1:A:428:LEU:HD11	24	0.19
(1,709)	1:A:428:LEU:H	1:A:428:LEU:HD12	24	0.19
(1,709)	1:A:428:LEU:H	1:A:428:LEU:HD13	24	0.19
(1,601)	1:A:352:LEU:HG	1:A:396:MET:HE1	3	0.19
(1,601)	1:A:352:LEU:HG	1:A:396:MET:HE2	3	0.19
(1,601)	1:A:352:LEU:HG	1:A:396:MET:HE3	3	0.19
(1,601)	1:A:352:LEU:HG	1:A:396:MET:HE1	9	0.19
(1,601)	1:A:352:LEU:HG	1:A:396:MET:HE2	9	0.19
(1,601)	1:A:352:LEU:HG	1:A:396:MET:HE3	9	0.19

Continued on next page...

Continued from previous page...

Key	Atom-1	Atom-2	Model ID	Violation (Å)
(1,601)	1:A:352:LEU:HG	1:A:396:MET:HE1	10	0.19
(1,601)	1:A:352:LEU:HG	1:A:396:MET:HE2	10	0.19
(1,601)	1:A:352:LEU:HG	1:A:396:MET:HE3	10	0.19
(1,601)	1:A:352:LEU:HG	1:A:396:MET:HE1	12	0.19
(1,601)	1:A:352:LEU:HG	1:A:396:MET:HE2	12	0.19
(1,601)	1:A:352:LEU:HG	1:A:396:MET:HE3	12	0.19
(1,601)	1:A:352:LEU:HG	1:A:396:MET:HE1	13	0.19
(1,601)	1:A:352:LEU:HG	1:A:396:MET:HE2	13	0.19
(1,601)	1:A:352:LEU:HG	1:A:396:MET:HE3	13	0.19
(1,601)	1:A:352:LEU:HG	1:A:396:MET:HE1	20	0.19
(1,601)	1:A:352:LEU:HG	1:A:396:MET:HE2	20	0.19
(1,601)	1:A:352:LEU:HG	1:A:396:MET:HE3	20	0.19
(1,601)	1:A:352:LEU:HG	1:A:396:MET:HE1	23	0.19
(1,601)	1:A:352:LEU:HG	1:A:396:MET:HE2	23	0.19
(1,601)	1:A:352:LEU:HG	1:A:396:MET:HE3	23	0.19
(1,601)	1:A:352:LEU:HG	1:A:396:MET:HE1	39	0.19
(1,601)	1:A:352:LEU:HG	1:A:396:MET:HE2	39	0.19
(1,601)	1:A:352:LEU:HG	1:A:396:MET:HE3	39	0.19
(1,383)	1:A:380:LEU:HG	1:A:419:LEU:HD21	11	0.19
(1,383)	1:A:380:LEU:HG	1:A:419:LEU:HD22	11	0.19
(1,383)	1:A:380:LEU:HG	1:A:419:LEU:HD23	11	0.19
(1,330)	1:A:371:ASN:HD21	1:A:374:ILE:HD11	28	0.19
(1,330)	1:A:371:ASN:HD21	1:A:374:ILE:HD12	28	0.19
(1,330)	1:A:371:ASN:HD21	1:A:374:ILE:HD13	28	0.19
(1,330)	1:A:371:ASN:HD21	1:A:374:ILE:HD11	29	0.19
(1,330)	1:A:371:ASN:HD21	1:A:374:ILE:HD12	29	0.19
(1,330)	1:A:371:ASN:HD21	1:A:374:ILE:HD13	29	0.19
(1,2831)	1:A:453:LEU:HD11	1:A:454:ALA:HB1	32	0.19
(1,2831)	1:A:453:LEU:HD11	1:A:454:ALA:HB2	32	0.19
(1,2831)	1:A:453:LEU:HD11	1:A:454:ALA:HB3	32	0.19
(1,2831)	1:A:453:LEU:HD12	1:A:454:ALA:HB1	32	0.19
(1,2831)	1:A:453:LEU:HD12	1:A:454:ALA:HB2	32	0.19
(1,2831)	1:A:453:LEU:HD12	1:A:454:ALA:HB3	32	0.19
(1,2831)	1:A:453:LEU:HD13	1:A:454:ALA:HB1	32	0.19
(1,2831)	1:A:453:LEU:HD13	1:A:454:ALA:HB2	32	0.19
(1,2831)	1:A:453:LEU:HD13	1:A:454:ALA:HB3	32	0.19
(1,2831)	1:A:453:LEU:HD21	1:A:454:ALA:HB1	32	0.19
(1,2831)	1:A:453:LEU:HD21	1:A:454:ALA:HB2	32	0.19
(1,2831)	1:A:453:LEU:HD21	1:A:454:ALA:HB3	32	0.19
(1,2831)	1:A:453:LEU:HD22	1:A:454:ALA:HB1	32	0.19
(1,2831)	1:A:453:LEU:HD22	1:A:454:ALA:HB2	32	0.19
(1,2831)	1:A:453:LEU:HD22	1:A:454:ALA:HB3	32	0.19

Continued on next page...

Continued from previous page...

Key	Atom-1	Atom-2	Model ID	Violation (Å)
(1,2831)	1:A:453:LEU:HD23	1:A:454:ALA:HB1	32	0.19
(1,2831)	1:A:453:LEU:HD23	1:A:454:ALA:HB2	32	0.19
(1,2831)	1:A:453:LEU:HD23	1:A:454:ALA:HB3	32	0.19
(1,1292)	1:A:476:PHE:HD1	1:A:477:VAL:HG21	9	0.19
(1,1292)	1:A:476:PHE:HD1	1:A:477:VAL:HG22	9	0.19
(1,1292)	1:A:476:PHE:HD1	1:A:477:VAL:HG23	9	0.19
(1,1292)	1:A:476:PHE:HD2	1:A:477:VAL:HG21	9	0.19
(1,1292)	1:A:476:PHE:HD2	1:A:477:VAL:HG22	9	0.19
(1,1292)	1:A:476:PHE:HD2	1:A:477:VAL:HG23	9	0.19
(1,1292)	1:A:476:PHE:HD1	1:A:477:VAL:HG21	21	0.19
(1,1292)	1:A:476:PHE:HD1	1:A:477:VAL:HG22	21	0.19
(1,1292)	1:A:476:PHE:HD1	1:A:477:VAL:HG23	21	0.19
(1,1292)	1:A:476:PHE:HD2	1:A:477:VAL:HG21	21	0.19
(1,1292)	1:A:476:PHE:HD2	1:A:477:VAL:HG22	21	0.19
(1,1292)	1:A:476:PHE:HD2	1:A:477:VAL:HG23	21	0.19
(1,1102)	1:A:387:MET:HE1	1:A:457:TYR:HD1	23	0.19
(1,1102)	1:A:387:MET:HE1	1:A:457:TYR:HD2	23	0.19
(1,1102)	1:A:387:MET:HE2	1:A:457:TYR:HD1	23	0.19
(1,1102)	1:A:387:MET:HE2	1:A:457:TYR:HD2	23	0.19
(1,1102)	1:A:387:MET:HE3	1:A:457:TYR:HD1	23	0.19
(1,1102)	1:A:387:MET:HE3	1:A:457:TYR:HD2	23	0.19
(1,1102)	1:A:387:MET:HE1	1:A:457:TYR:HD1	25	0.19
(1,1102)	1:A:387:MET:HE1	1:A:457:TYR:HD2	25	0.19
(1,1102)	1:A:387:MET:HE2	1:A:457:TYR:HD1	25	0.19
(1,1102)	1:A:387:MET:HE2	1:A:457:TYR:HD2	25	0.19
(1,1102)	1:A:387:MET:HE3	1:A:457:TYR:HD1	25	0.19
(1,1102)	1:A:387:MET:HE3	1:A:457:TYR:HD2	25	0.19
(1,1050)	1:A:425:ASN:HB2	1:A:429:VAL:HG11	35	0.19
(1,1050)	1:A:425:ASN:HB2	1:A:429:VAL:HG12	35	0.19
(1,1050)	1:A:425:ASN:HB2	1:A:429:VAL:HG13	35	0.19
(1,1050)	1:A:425:ASN:HB2	1:A:429:VAL:HG21	35	0.19
(1,1050)	1:A:425:ASN:HB2	1:A:429:VAL:HG22	35	0.19
(1,1050)	1:A:425:ASN:HB2	1:A:429:VAL:HG23	35	0.19
(1,1050)	1:A:425:ASN:HB3	1:A:429:VAL:HG11	35	0.19
(1,1050)	1:A:425:ASN:HB3	1:A:429:VAL:HG12	35	0.19
(1,1050)	1:A:425:ASN:HB3	1:A:429:VAL:HG13	35	0.19
(1,1050)	1:A:425:ASN:HB3	1:A:429:VAL:HG21	35	0.19
(1,1050)	1:A:425:ASN:HB3	1:A:429:VAL:HG22	35	0.19
(1,1050)	1:A:425:ASN:HB3	1:A:429:VAL:HG23	35	0.19
(1,1045)	1:A:429:VAL:HG11	1:A:430:GLY:HA2	1	0.19
(1,1045)	1:A:429:VAL:HG11	1:A:430:GLY:HA3	1	0.19
(1,1045)	1:A:429:VAL:HG12	1:A:430:GLY:HA2	1	0.19

Continued on next page...

Continued from previous page...

Key	Atom-1	Atom-2	Model ID	Violation (Å)
(1,1045)	1:A:429:VAL:HG12	1:A:430:GLY:HA3	1	0.19
(1,1045)	1:A:429:VAL:HG13	1:A:430:GLY:HA2	1	0.19
(1,1045)	1:A:429:VAL:HG13	1:A:430:GLY:HA3	1	0.19
(1,1045)	1:A:429:VAL:HG21	1:A:430:GLY:HA2	1	0.19
(1,1045)	1:A:429:VAL:HG21	1:A:430:GLY:HA3	1	0.19
(1,1045)	1:A:429:VAL:HG22	1:A:430:GLY:HA2	1	0.19
(1,1045)	1:A:429:VAL:HG22	1:A:430:GLY:HA3	1	0.19
(1,1045)	1:A:429:VAL:HG23	1:A:430:GLY:HA2	1	0.19
(1,1045)	1:A:429:VAL:HG23	1:A:430:GLY:HA3	1	0.19
(1,1042)	1:A:426:MET:H	1:A:429:VAL:HG11	13	0.19
(1,1042)	1:A:426:MET:H	1:A:429:VAL:HG12	13	0.19
(1,1042)	1:A:426:MET:H	1:A:429:VAL:HG13	13	0.19
(1,1042)	1:A:426:MET:H	1:A:429:VAL:HG21	13	0.19
(1,1042)	1:A:426:MET:H	1:A:429:VAL:HG22	13	0.19
(1,1042)	1:A:426:MET:H	1:A:429:VAL:HG23	13	0.19
(1,1029)	1:A:428:LEU:HD11	1:A:457:TYR:HD1	25	0.19
(1,1029)	1:A:428:LEU:HD11	1:A:457:TYR:HD2	25	0.19
(1,1029)	1:A:428:LEU:HD12	1:A:457:TYR:HD1	25	0.19
(1,1029)	1:A:428:LEU:HD12	1:A:457:TYR:HD2	25	0.19
(1,1029)	1:A:428:LEU:HD13	1:A:457:TYR:HD1	25	0.19
(1,1029)	1:A:428:LEU:HD13	1:A:457:TYR:HD2	25	0.19
(1,601)	1:A:352:LEU:HG	1:A:396:MET:HE1	4	0.18
(1,601)	1:A:352:LEU:HG	1:A:396:MET:HE2	4	0.18
(1,601)	1:A:352:LEU:HG	1:A:396:MET:HE3	4	0.18
(1,601)	1:A:352:LEU:HG	1:A:396:MET:HE1	5	0.18
(1,601)	1:A:352:LEU:HG	1:A:396:MET:HE2	5	0.18
(1,601)	1:A:352:LEU:HG	1:A:396:MET:HE3	5	0.18
(1,601)	1:A:352:LEU:HG	1:A:396:MET:HE1	8	0.18
(1,601)	1:A:352:LEU:HG	1:A:396:MET:HE2	8	0.18
(1,601)	1:A:352:LEU:HG	1:A:396:MET:HE3	8	0.18
(1,601)	1:A:352:LEU:HG	1:A:396:MET:HE1	11	0.18
(1,601)	1:A:352:LEU:HG	1:A:396:MET:HE2	11	0.18
(1,601)	1:A:352:LEU:HG	1:A:396:MET:HE3	11	0.18
(1,318)	1:A:371:ASN:HD21	1:A:374:ILE:HG21	27	0.18
(1,318)	1:A:371:ASN:HD21	1:A:374:ILE:HG22	27	0.18
(1,318)	1:A:371:ASN:HD21	1:A:374:ILE:HG23	27	0.18
(1,2831)	1:A:453:LEU:HD11	1:A:454:ALA:HB1	28	0.18
(1,2831)	1:A:453:LEU:HD11	1:A:454:ALA:HB2	28	0.18
(1,2831)	1:A:453:LEU:HD11	1:A:454:ALA:HB3	28	0.18
(1,2831)	1:A:453:LEU:HD12	1:A:454:ALA:HB1	28	0.18
(1,2831)	1:A:453:LEU:HD12	1:A:454:ALA:HB2	28	0.18
(1,2831)	1:A:453:LEU:HD12	1:A:454:ALA:HB3	28	0.18

Continued on next page...

Continued from previous page...

Key	Atom-1	Atom-2	Model ID	Violation (Å)
(1,2831)	1:A:453:LEU:HD13	1:A:454:ALA:HB1	28	0.18
(1,2831)	1:A:453:LEU:HD13	1:A:454:ALA:HB2	28	0.18
(1,2831)	1:A:453:LEU:HD13	1:A:454:ALA:HB3	28	0.18
(1,2831)	1:A:453:LEU:HD21	1:A:454:ALA:HB1	28	0.18
(1,2831)	1:A:453:LEU:HD21	1:A:454:ALA:HB2	28	0.18
(1,2831)	1:A:453:LEU:HD21	1:A:454:ALA:HB3	28	0.18
(1,2831)	1:A:453:LEU:HD22	1:A:454:ALA:HB1	28	0.18
(1,2831)	1:A:453:LEU:HD22	1:A:454:ALA:HB2	28	0.18
(1,2831)	1:A:453:LEU:HD22	1:A:454:ALA:HB3	28	0.18
(1,2831)	1:A:453:LEU:HD23	1:A:454:ALA:HB1	28	0.18
(1,2831)	1:A:453:LEU:HD23	1:A:454:ALA:HB2	28	0.18
(1,2831)	1:A:453:LEU:HD23	1:A:454:ALA:HB3	28	0.18
(1,1513)	1:A:371:ASN:H	1:A:371:ASN:HD21	18	0.18
(1,1292)	1:A:476:PHE:HD1	1:A:477:VAL:HG21	6	0.18
(1,1292)	1:A:476:PHE:HD1	1:A:477:VAL:HG22	6	0.18
(1,1292)	1:A:476:PHE:HD1	1:A:477:VAL:HG23	6	0.18
(1,1292)	1:A:476:PHE:HD2	1:A:477:VAL:HG21	6	0.18
(1,1292)	1:A:476:PHE:HD2	1:A:477:VAL:HG22	6	0.18
(1,1292)	1:A:476:PHE:HD2	1:A:477:VAL:HG23	6	0.18
(1,1292)	1:A:476:PHE:HD1	1:A:477:VAL:HG21	20	0.18
(1,1292)	1:A:476:PHE:HD1	1:A:477:VAL:HG22	20	0.18
(1,1292)	1:A:476:PHE:HD1	1:A:477:VAL:HG23	20	0.18
(1,1292)	1:A:476:PHE:HD2	1:A:477:VAL:HG21	20	0.18
(1,1292)	1:A:476:PHE:HD2	1:A:477:VAL:HG22	20	0.18
(1,1292)	1:A:476:PHE:HD2	1:A:477:VAL:HG23	20	0.18
(1,1292)	1:A:476:PHE:HD1	1:A:477:VAL:HG21	39	0.18
(1,1292)	1:A:476:PHE:HD1	1:A:477:VAL:HG22	39	0.18
(1,1292)	1:A:476:PHE:HD1	1:A:477:VAL:HG23	39	0.18
(1,1292)	1:A:476:PHE:HD2	1:A:477:VAL:HG21	39	0.18
(1,1292)	1:A:476:PHE:HD2	1:A:477:VAL:HG22	39	0.18
(1,1292)	1:A:476:PHE:HD2	1:A:477:VAL:HG23	39	0.18
(1,1102)	1:A:387:MET:HE1	1:A:457:TYR:HD1	5	0.18
(1,1102)	1:A:387:MET:HE1	1:A:457:TYR:HD2	5	0.18
(1,1102)	1:A:387:MET:HE2	1:A:457:TYR:HD1	5	0.18
(1,1102)	1:A:387:MET:HE2	1:A:457:TYR:HD2	5	0.18
(1,1102)	1:A:387:MET:HE3	1:A:457:TYR:HD1	5	0.18
(1,1102)	1:A:387:MET:HE3	1:A:457:TYR:HD2	5	0.18
(1,1050)	1:A:425:ASN:HB2	1:A:429:VAL:HG11	7	0.18
(1,1050)	1:A:425:ASN:HB2	1:A:429:VAL:HG12	7	0.18
(1,1050)	1:A:425:ASN:HB2	1:A:429:VAL:HG13	7	0.18
(1,1050)	1:A:425:ASN:HB2	1:A:429:VAL:HG21	7	0.18
(1,1050)	1:A:425:ASN:HB2	1:A:429:VAL:HG22	7	0.18

Continued on next page...

Continued from previous page...

Key	Atom-1	Atom-2	Model ID	Violation (Å)
(1,1050)	1:A:425:ASN:HB2	1:A:429:VAL:HG23	7	0.18
(1,1050)	1:A:425:ASN:HB3	1:A:429:VAL:HG11	7	0.18
(1,1050)	1:A:425:ASN:HB3	1:A:429:VAL:HG12	7	0.18
(1,1050)	1:A:425:ASN:HB3	1:A:429:VAL:HG13	7	0.18
(1,1050)	1:A:425:ASN:HB3	1:A:429:VAL:HG21	7	0.18
(1,1050)	1:A:425:ASN:HB3	1:A:429:VAL:HG22	7	0.18
(1,1050)	1:A:425:ASN:HB3	1:A:429:VAL:HG23	7	0.18
(1,1045)	1:A:429:VAL:HG11	1:A:430:GLY:HA2	19	0.18
(1,1045)	1:A:429:VAL:HG11	1:A:430:GLY:HA3	19	0.18
(1,1045)	1:A:429:VAL:HG12	1:A:430:GLY:HA2	19	0.18
(1,1045)	1:A:429:VAL:HG12	1:A:430:GLY:HA3	19	0.18
(1,1045)	1:A:429:VAL:HG13	1:A:430:GLY:HA2	19	0.18
(1,1045)	1:A:429:VAL:HG13	1:A:430:GLY:HA3	19	0.18
(1,1045)	1:A:429:VAL:HG21	1:A:430:GLY:HA2	19	0.18
(1,1045)	1:A:429:VAL:HG21	1:A:430:GLY:HA3	19	0.18
(1,1045)	1:A:429:VAL:HG22	1:A:430:GLY:HA2	19	0.18
(1,1045)	1:A:429:VAL:HG22	1:A:430:GLY:HA3	19	0.18
(1,1045)	1:A:429:VAL:HG23	1:A:430:GLY:HA2	19	0.18
(1,1045)	1:A:429:VAL:HG23	1:A:430:GLY:HA3	19	0.18
(1,1045)	1:A:429:VAL:HG11	1:A:430:GLY:HA2	32	0.18
(1,1045)	1:A:429:VAL:HG11	1:A:430:GLY:HA3	32	0.18
(1,1045)	1:A:429:VAL:HG12	1:A:430:GLY:HA2	32	0.18
(1,1045)	1:A:429:VAL:HG12	1:A:430:GLY:HA3	32	0.18
(1,1045)	1:A:429:VAL:HG13	1:A:430:GLY:HA2	32	0.18
(1,1045)	1:A:429:VAL:HG13	1:A:430:GLY:HA3	32	0.18
(1,1045)	1:A:429:VAL:HG21	1:A:430:GLY:HA2	32	0.18
(1,1045)	1:A:429:VAL:HG21	1:A:430:GLY:HA3	32	0.18
(1,1045)	1:A:429:VAL:HG22	1:A:430:GLY:HA2	32	0.18
(1,1045)	1:A:429:VAL:HG22	1:A:430:GLY:HA3	32	0.18
(1,1045)	1:A:429:VAL:HG23	1:A:430:GLY:HA2	32	0.18
(1,1045)	1:A:429:VAL:HG23	1:A:430:GLY:HA3	32	0.18
(1,1042)	1:A:426:MET:H	1:A:429:VAL:HG11	1	0.18
(1,1042)	1:A:426:MET:H	1:A:429:VAL:HG12	1	0.18
(1,1042)	1:A:426:MET:H	1:A:429:VAL:HG13	1	0.18
(1,1042)	1:A:426:MET:H	1:A:429:VAL:HG21	1	0.18
(1,1042)	1:A:426:MET:H	1:A:429:VAL:HG22	1	0.18
(1,1042)	1:A:426:MET:H	1:A:429:VAL:HG23	1	0.18
(1,1042)	1:A:426:MET:H	1:A:429:VAL:HG11	10	0.18
(1,1042)	1:A:426:MET:H	1:A:429:VAL:HG12	10	0.18
(1,1042)	1:A:426:MET:H	1:A:429:VAL:HG13	10	0.18
(1,1042)	1:A:426:MET:H	1:A:429:VAL:HG21	10	0.18
(1,1042)	1:A:426:MET:H	1:A:429:VAL:HG22	10	0.18

Continued on next page...

Continued from previous page...

Key	Atom-1	Atom-2	Model ID	Violation (Å)
(1,1042)	1:A:426:MET:H	1:A:429:VAL:HG23	10	0.18
(1,1042)	1:A:426:MET:H	1:A:429:VAL:HG11	25	0.18
(1,1042)	1:A:426:MET:H	1:A:429:VAL:HG12	25	0.18
(1,1042)	1:A:426:MET:H	1:A:429:VAL:HG13	25	0.18
(1,1042)	1:A:426:MET:H	1:A:429:VAL:HG21	25	0.18
(1,1042)	1:A:426:MET:H	1:A:429:VAL:HG22	25	0.18
(1,1042)	1:A:426:MET:H	1:A:429:VAL:HG23	25	0.18
(1,709)	1:A:428:LEU:H	1:A:428:LEU:HD11	18	0.17
(1,709)	1:A:428:LEU:H	1:A:428:LEU:HD12	18	0.17
(1,709)	1:A:428:LEU:H	1:A:428:LEU:HD13	18	0.17
(1,709)	1:A:428:LEU:H	1:A:428:LEU:HD11	32	0.17
(1,709)	1:A:428:LEU:H	1:A:428:LEU:HD12	32	0.17
(1,709)	1:A:428:LEU:H	1:A:428:LEU:HD13	32	0.17
(1,601)	1:A:352:LEU:HG	1:A:396:MET:HE1	1	0.17
(1,601)	1:A:352:LEU:HG	1:A:396:MET:HE2	1	0.17
(1,601)	1:A:352:LEU:HG	1:A:396:MET:HE3	1	0.17
(1,601)	1:A:352:LEU:HG	1:A:396:MET:HE1	2	0.17
(1,601)	1:A:352:LEU:HG	1:A:396:MET:HE2	2	0.17
(1,601)	1:A:352:LEU:HG	1:A:396:MET:HE3	2	0.17
(1,601)	1:A:352:LEU:HG	1:A:396:MET:HE1	7	0.17
(1,601)	1:A:352:LEU:HG	1:A:396:MET:HE2	7	0.17
(1,601)	1:A:352:LEU:HG	1:A:396:MET:HE3	7	0.17
(1,601)	1:A:352:LEU:HG	1:A:396:MET:HE1	19	0.17
(1,601)	1:A:352:LEU:HG	1:A:396:MET:HE2	19	0.17
(1,601)	1:A:352:LEU:HG	1:A:396:MET:HE3	19	0.17
(1,601)	1:A:352:LEU:HG	1:A:396:MET:HE1	24	0.17
(1,601)	1:A:352:LEU:HG	1:A:396:MET:HE2	24	0.17
(1,601)	1:A:352:LEU:HG	1:A:396:MET:HE3	24	0.17
(1,601)	1:A:352:LEU:HG	1:A:396:MET:HE1	27	0.17
(1,601)	1:A:352:LEU:HG	1:A:396:MET:HE2	27	0.17
(1,601)	1:A:352:LEU:HG	1:A:396:MET:HE3	27	0.17
(1,601)	1:A:352:LEU:HG	1:A:396:MET:HE1	34	0.17
(1,601)	1:A:352:LEU:HG	1:A:396:MET:HE2	34	0.17
(1,601)	1:A:352:LEU:HG	1:A:396:MET:HE3	34	0.17
(1,5)	1:A:348:MET:HE1	1:A:352:LEU:HD21	27	0.17
(1,5)	1:A:348:MET:HE1	1:A:352:LEU:HD22	27	0.17
(1,5)	1:A:348:MET:HE1	1:A:352:LEU:HD23	27	0.17
(1,5)	1:A:348:MET:HE2	1:A:352:LEU:HD21	27	0.17
(1,5)	1:A:348:MET:HE2	1:A:352:LEU:HD22	27	0.17
(1,5)	1:A:348:MET:HE2	1:A:352:LEU:HD23	27	0.17
(1,5)	1:A:348:MET:HE3	1:A:352:LEU:HD21	27	0.17
(1,5)	1:A:348:MET:HE3	1:A:352:LEU:HD22	27	0.17

Continued on next page...

Continued from previous page...

Key	Atom-1	Atom-2	Model ID	Violation (Å)
(1,5)	1:A:348:MET:HE3	1:A:352:LEU:HD23	27	0.17
(1,446)	1:A:386:THR:HG21	1:A:389:GLN:HB3	8	0.17
(1,446)	1:A:386:THR:HG22	1:A:389:GLN:HB3	8	0.17
(1,446)	1:A:386:THR:HG23	1:A:389:GLN:HB3	8	0.17
(1,446)	1:A:386:THR:HG21	1:A:389:GLN:HB3	18	0.17
(1,446)	1:A:386:THR:HG22	1:A:389:GLN:HB3	18	0.17
(1,446)	1:A:386:THR:HG23	1:A:389:GLN:HB3	18	0.17
(1,383)	1:A:380:LEU:HG	1:A:419:LEU:HD21	27	0.17
(1,383)	1:A:380:LEU:HG	1:A:419:LEU:HD22	27	0.17
(1,383)	1:A:380:LEU:HG	1:A:419:LEU:HD23	27	0.17
(1,330)	1:A:371:ASN:HD21	1:A:374:ILE:HD11	26	0.17
(1,330)	1:A:371:ASN:HD21	1:A:374:ILE:HD12	26	0.17
(1,330)	1:A:371:ASN:HD21	1:A:374:ILE:HD13	26	0.17
(1,330)	1:A:371:ASN:HD21	1:A:374:ILE:HD11	32	0.17
(1,330)	1:A:371:ASN:HD21	1:A:374:ILE:HD12	32	0.17
(1,330)	1:A:371:ASN:HD21	1:A:374:ILE:HD13	32	0.17
(1,318)	1:A:371:ASN:HD21	1:A:374:ILE:HG21	34	0.17
(1,318)	1:A:371:ASN:HD21	1:A:374:ILE:HG22	34	0.17
(1,318)	1:A:371:ASN:HD21	1:A:374:ILE:HG23	34	0.17
(1,2813)	1:A:433:ASP:HB2	1:A:435:VAL:HG11	6	0.17
(1,2813)	1:A:433:ASP:HB2	1:A:435:VAL:HG12	6	0.17
(1,2813)	1:A:433:ASP:HB2	1:A:435:VAL:HG13	6	0.17
(1,2813)	1:A:433:ASP:HB2	1:A:435:VAL:HG21	6	0.17
(1,2813)	1:A:433:ASP:HB2	1:A:435:VAL:HG22	6	0.17
(1,2813)	1:A:433:ASP:HB2	1:A:435:VAL:HG23	6	0.17
(1,2813)	1:A:433:ASP:HB3	1:A:435:VAL:HG11	6	0.17
(1,2813)	1:A:433:ASP:HB3	1:A:435:VAL:HG12	6	0.17
(1,2813)	1:A:433:ASP:HB3	1:A:435:VAL:HG13	6	0.17
(1,2813)	1:A:433:ASP:HB3	1:A:435:VAL:HG21	6	0.17
(1,2813)	1:A:433:ASP:HB3	1:A:435:VAL:HG22	6	0.17
(1,2813)	1:A:433:ASP:HB3	1:A:435:VAL:HG23	6	0.17
(1,24)	1:A:352:LEU:HD11	1:A:385:VAL:HG11	7	0.17
(1,24)	1:A:352:LEU:HD11	1:A:385:VAL:HG12	7	0.17
(1,24)	1:A:352:LEU:HD11	1:A:385:VAL:HG13	7	0.17
(1,24)	1:A:352:LEU:HD12	1:A:385:VAL:HG11	7	0.17
(1,24)	1:A:352:LEU:HD12	1:A:385:VAL:HG12	7	0.17
(1,24)	1:A:352:LEU:HD12	1:A:385:VAL:HG13	7	0.17
(1,24)	1:A:352:LEU:HD13	1:A:385:VAL:HG11	7	0.17
(1,24)	1:A:352:LEU:HD13	1:A:385:VAL:HG12	7	0.17
(1,24)	1:A:352:LEU:HD13	1:A:385:VAL:HG13	7	0.17
(1,24)	1:A:352:LEU:HD11	1:A:385:VAL:HG11	26	0.17
(1,24)	1:A:352:LEU:HD11	1:A:385:VAL:HG12	26	0.17

Continued on next page...

Continued from previous page...

Key	Atom-1	Atom-2	Model ID	Violation (Å)
(1,24)	1:A:352:LEU:HD11	1:A:385:VAL:HG13	26	0.17
(1,24)	1:A:352:LEU:HD12	1:A:385:VAL:HG11	26	0.17
(1,24)	1:A:352:LEU:HD12	1:A:385:VAL:HG12	26	0.17
(1,24)	1:A:352:LEU:HD12	1:A:385:VAL:HG13	26	0.17
(1,24)	1:A:352:LEU:HD13	1:A:385:VAL:HG11	26	0.17
(1,24)	1:A:352:LEU:HD13	1:A:385:VAL:HG12	26	0.17
(1,24)	1:A:352:LEU:HD13	1:A:385:VAL:HG13	26	0.17
(1,2374)	1:A:370:VAL:HG11	1:A:374:ILE:HG12	30	0.17
(1,2374)	1:A:370:VAL:HG11	1:A:374:ILE:HG13	30	0.17
(1,2374)	1:A:370:VAL:HG12	1:A:374:ILE:HG12	30	0.17
(1,2374)	1:A:370:VAL:HG12	1:A:374:ILE:HG13	30	0.17
(1,2374)	1:A:370:VAL:HG13	1:A:374:ILE:HG12	30	0.17
(1,2374)	1:A:370:VAL:HG13	1:A:374:ILE:HG13	30	0.17
(1,2029)	1:A:435:VAL:HG11	1:A:436:ILE:H	35	0.17
(1,2029)	1:A:435:VAL:HG12	1:A:436:ILE:H	35	0.17
(1,2029)	1:A:435:VAL:HG13	1:A:436:ILE:H	35	0.17
(1,2029)	1:A:435:VAL:HG21	1:A:436:ILE:H	35	0.17
(1,2029)	1:A:435:VAL:HG22	1:A:436:ILE:H	35	0.17
(1,2029)	1:A:435:VAL:HG23	1:A:436:ILE:H	35	0.17
(1,1674)	1:A:429:VAL:HG11	1:A:431:GLU:H	20	0.17
(1,1674)	1:A:429:VAL:HG12	1:A:431:GLU:H	20	0.17
(1,1674)	1:A:429:VAL:HG13	1:A:431:GLU:H	20	0.17
(1,1674)	1:A:429:VAL:HG21	1:A:431:GLU:H	20	0.17
(1,1674)	1:A:429:VAL:HG22	1:A:431:GLU:H	20	0.17
(1,1674)	1:A:429:VAL:HG23	1:A:431:GLU:H	20	0.17
(1,1292)	1:A:476:PHE:HD1	1:A:477:VAL:HG21	2	0.17
(1,1292)	1:A:476:PHE:HD1	1:A:477:VAL:HG22	2	0.17
(1,1292)	1:A:476:PHE:HD1	1:A:477:VAL:HG23	2	0.17
(1,1292)	1:A:476:PHE:HD2	1:A:477:VAL:HG21	2	0.17
(1,1292)	1:A:476:PHE:HD2	1:A:477:VAL:HG22	2	0.17
(1,1292)	1:A:476:PHE:HD2	1:A:477:VAL:HG23	2	0.17
(1,1102)	1:A:387:MET:HE1	1:A:457:TYR:HD1	29	0.17
(1,1102)	1:A:387:MET:HE1	1:A:457:TYR:HD2	29	0.17
(1,1102)	1:A:387:MET:HE2	1:A:457:TYR:HD1	29	0.17
(1,1102)	1:A:387:MET:HE2	1:A:457:TYR:HD2	29	0.17
(1,1102)	1:A:387:MET:HE3	1:A:457:TYR:HD1	29	0.17
(1,1102)	1:A:387:MET:HE3	1:A:457:TYR:HD2	29	0.17
(1,1050)	1:A:425:ASN:HB2	1:A:429:VAL:HG11	34	0.17
(1,1050)	1:A:425:ASN:HB2	1:A:429:VAL:HG12	34	0.17
(1,1050)	1:A:425:ASN:HB2	1:A:429:VAL:HG13	34	0.17
(1,1050)	1:A:425:ASN:HB2	1:A:429:VAL:HG21	34	0.17
(1,1050)	1:A:425:ASN:HB2	1:A:429:VAL:HG22	34	0.17

Continued on next page...

Continued from previous page...

Key	Atom-1	Atom-2	Model ID	Violation (Å)
(1,1050)	1:A:425:ASN:HB2	1:A:429:VAL:HG23	34	0.17
(1,1050)	1:A:425:ASN:HB3	1:A:429:VAL:HG11	34	0.17
(1,1050)	1:A:425:ASN:HB3	1:A:429:VAL:HG12	34	0.17
(1,1050)	1:A:425:ASN:HB3	1:A:429:VAL:HG13	34	0.17
(1,1050)	1:A:425:ASN:HB3	1:A:429:VAL:HG21	34	0.17
(1,1050)	1:A:425:ASN:HB3	1:A:429:VAL:HG22	34	0.17
(1,1050)	1:A:425:ASN:HB3	1:A:429:VAL:HG23	34	0.17
(1,1045)	1:A:429:VAL:HG11	1:A:430:GLY:HA2	25	0.17
(1,1045)	1:A:429:VAL:HG11	1:A:430:GLY:HA3	25	0.17
(1,1045)	1:A:429:VAL:HG12	1:A:430:GLY:HA2	25	0.17
(1,1045)	1:A:429:VAL:HG12	1:A:430:GLY:HA3	25	0.17
(1,1045)	1:A:429:VAL:HG13	1:A:430:GLY:HA2	25	0.17
(1,1045)	1:A:429:VAL:HG13	1:A:430:GLY:HA3	25	0.17
(1,1045)	1:A:429:VAL:HG21	1:A:430:GLY:HA2	25	0.17
(1,1045)	1:A:429:VAL:HG21	1:A:430:GLY:HA3	25	0.17
(1,1045)	1:A:429:VAL:HG22	1:A:430:GLY:HA2	25	0.17
(1,1045)	1:A:429:VAL:HG22	1:A:430:GLY:HA3	25	0.17
(1,1045)	1:A:429:VAL:HG23	1:A:430:GLY:HA2	25	0.17
(1,1045)	1:A:429:VAL:HG23	1:A:430:GLY:HA3	25	0.17
(1,1042)	1:A:426:MET:H	1:A:429:VAL:HG11	3	0.17
(1,1042)	1:A:426:MET:H	1:A:429:VAL:HG12	3	0.17
(1,1042)	1:A:426:MET:H	1:A:429:VAL:HG13	3	0.17
(1,1042)	1:A:426:MET:H	1:A:429:VAL:HG21	3	0.17
(1,1042)	1:A:426:MET:H	1:A:429:VAL:HG22	3	0.17
(1,1042)	1:A:426:MET:H	1:A:429:VAL:HG23	3	0.17
(1,1042)	1:A:426:MET:H	1:A:429:VAL:HG11	5	0.17
(1,1042)	1:A:426:MET:H	1:A:429:VAL:HG12	5	0.17
(1,1042)	1:A:426:MET:H	1:A:429:VAL:HG13	5	0.17
(1,1042)	1:A:426:MET:H	1:A:429:VAL:HG21	5	0.17
(1,1042)	1:A:426:MET:H	1:A:429:VAL:HG22	5	0.17
(1,1042)	1:A:426:MET:H	1:A:429:VAL:HG23	5	0.17
(1,1042)	1:A:426:MET:H	1:A:429:VAL:HG11	21	0.17
(1,1042)	1:A:426:MET:H	1:A:429:VAL:HG12	21	0.17
(1,1042)	1:A:426:MET:H	1:A:429:VAL:HG13	21	0.17
(1,1042)	1:A:426:MET:H	1:A:429:VAL:HG21	21	0.17
(1,1042)	1:A:426:MET:H	1:A:429:VAL:HG22	21	0.17
(1,1042)	1:A:426:MET:H	1:A:429:VAL:HG23	21	0.17
(1,1029)	1:A:428:LEU:HD11	1:A:457:TYR:HD1	24	0.17
(1,1029)	1:A:428:LEU:HD11	1:A:457:TYR:HD2	24	0.17
(1,1029)	1:A:428:LEU:HD12	1:A:457:TYR:HD1	24	0.17
(1,1029)	1:A:428:LEU:HD12	1:A:457:TYR:HD2	24	0.17
(1,1029)	1:A:428:LEU:HD13	1:A:457:TYR:HD1	24	0.17

Continued on next page...

Continued from previous page...

Key	Atom-1	Atom-2	Model ID	Violation (Å)
(1,1029)	1:A:428:LEU:HD13	1:A:457:TYR:HD2	24	0.17
(1,1029)	1:A:428:LEU:HD11	1:A:457:TYR:HD1	31	0.17
(1,1029)	1:A:428:LEU:HD11	1:A:457:TYR:HD2	31	0.17
(1,1029)	1:A:428:LEU:HD12	1:A:457:TYR:HD1	31	0.17
(1,1029)	1:A:428:LEU:HD12	1:A:457:TYR:HD2	31	0.17
(1,1029)	1:A:428:LEU:HD13	1:A:457:TYR:HD1	31	0.17
(1,1029)	1:A:428:LEU:HD13	1:A:457:TYR:HD2	31	0.17
(1,709)	1:A:428:LEU:H	1:A:428:LEU:HD11	6	0.16
(1,709)	1:A:428:LEU:H	1:A:428:LEU:HD12	6	0.16
(1,709)	1:A:428:LEU:H	1:A:428:LEU:HD13	6	0.16
(1,601)	1:A:352:LEU:HG	1:A:396:MET:HE1	14	0.16
(1,601)	1:A:352:LEU:HG	1:A:396:MET:HE2	14	0.16
(1,601)	1:A:352:LEU:HG	1:A:396:MET:HE3	14	0.16
(1,601)	1:A:352:LEU:HG	1:A:396:MET:HE1	16	0.16
(1,601)	1:A:352:LEU:HG	1:A:396:MET:HE2	16	0.16
(1,601)	1:A:352:LEU:HG	1:A:396:MET:HE3	16	0.16
(1,601)	1:A:352:LEU:HG	1:A:396:MET:HE1	25	0.16
(1,601)	1:A:352:LEU:HG	1:A:396:MET:HE2	25	0.16
(1,601)	1:A:352:LEU:HG	1:A:396:MET:HE3	25	0.16
(1,601)	1:A:352:LEU:HG	1:A:396:MET:HE1	35	0.16
(1,601)	1:A:352:LEU:HG	1:A:396:MET:HE2	35	0.16
(1,601)	1:A:352:LEU:HG	1:A:396:MET:HE3	35	0.16
(1,446)	1:A:386:THR:HG21	1:A:389:GLN:HB3	17	0.16
(1,446)	1:A:386:THR:HG22	1:A:389:GLN:HB3	17	0.16
(1,446)	1:A:386:THR:HG23	1:A:389:GLN:HB3	17	0.16
(1,330)	1:A:371:ASN:HD21	1:A:374:ILE:HD11	19	0.16
(1,330)	1:A:371:ASN:HD21	1:A:374:ILE:HD12	19	0.16
(1,330)	1:A:371:ASN:HD21	1:A:374:ILE:HD13	19	0.16
(1,318)	1:A:371:ASN:HD21	1:A:374:ILE:HG21	15	0.16
(1,318)	1:A:371:ASN:HD21	1:A:374:ILE:HG22	15	0.16
(1,318)	1:A:371:ASN:HD21	1:A:374:ILE:HG23	15	0.16
(1,2857)	1:A:462:GLU:HG2	1:A:463:VAL:HG11	9	0.16
(1,2857)	1:A:462:GLU:HG2	1:A:463:VAL:HG12	9	0.16
(1,2857)	1:A:462:GLU:HG2	1:A:463:VAL:HG13	9	0.16
(1,2857)	1:A:462:GLU:HG2	1:A:463:VAL:HG21	9	0.16
(1,2857)	1:A:462:GLU:HG2	1:A:463:VAL:HG22	9	0.16
(1,2857)	1:A:462:GLU:HG2	1:A:463:VAL:HG23	9	0.16
(1,2857)	1:A:462:GLU:HG3	1:A:463:VAL:HG11	9	0.16
(1,2857)	1:A:462:GLU:HG3	1:A:463:VAL:HG12	9	0.16
(1,2857)	1:A:462:GLU:HG3	1:A:463:VAL:HG13	9	0.16
(1,2857)	1:A:462:GLU:HG3	1:A:463:VAL:HG21	9	0.16
(1,2857)	1:A:462:GLU:HG3	1:A:463:VAL:HG22	9	0.16

Continued on next page...

Continued from previous page...

Key	Atom-1	Atom-2	Model ID	Violation (Å)
(1,2857)	1:A:462:GLU:HG3	1:A:463:VAL:HG23	9	0.16
(1,2857)	1:A:462:GLU:HG2	1:A:463:VAL:HG11	31	0.16
(1,2857)	1:A:462:GLU:HG2	1:A:463:VAL:HG12	31	0.16
(1,2857)	1:A:462:GLU:HG2	1:A:463:VAL:HG13	31	0.16
(1,2857)	1:A:462:GLU:HG2	1:A:463:VAL:HG21	31	0.16
(1,2857)	1:A:462:GLU:HG2	1:A:463:VAL:HG22	31	0.16
(1,2857)	1:A:462:GLU:HG2	1:A:463:VAL:HG23	31	0.16
(1,2857)	1:A:462:GLU:HG3	1:A:463:VAL:HG11	31	0.16
(1,2857)	1:A:462:GLU:HG3	1:A:463:VAL:HG12	31	0.16
(1,2857)	1:A:462:GLU:HG3	1:A:463:VAL:HG13	31	0.16
(1,2857)	1:A:462:GLU:HG3	1:A:463:VAL:HG21	31	0.16
(1,2857)	1:A:462:GLU:HG3	1:A:463:VAL:HG22	31	0.16
(1,2857)	1:A:462:GLU:HG3	1:A:463:VAL:HG23	31	0.16
(1,2817)	1:A:438:GLN:HB2	1:A:439:VAL:HG11	6	0.16
(1,2817)	1:A:438:GLN:HB2	1:A:439:VAL:HG12	6	0.16
(1,2817)	1:A:438:GLN:HB2	1:A:439:VAL:HG13	6	0.16
(1,2817)	1:A:438:GLN:HB2	1:A:439:VAL:HG21	6	0.16
(1,2817)	1:A:438:GLN:HB2	1:A:439:VAL:HG22	6	0.16
(1,2817)	1:A:438:GLN:HB2	1:A:439:VAL:HG23	6	0.16
(1,2817)	1:A:438:GLN:HB3	1:A:439:VAL:HG11	6	0.16
(1,2817)	1:A:438:GLN:HB3	1:A:439:VAL:HG12	6	0.16
(1,2817)	1:A:438:GLN:HB3	1:A:439:VAL:HG13	6	0.16
(1,2817)	1:A:438:GLN:HB3	1:A:439:VAL:HG21	6	0.16
(1,2817)	1:A:438:GLN:HB3	1:A:439:VAL:HG22	6	0.16
(1,2817)	1:A:438:GLN:HB3	1:A:439:VAL:HG23	6	0.16
(1,1292)	1:A:476:PHE:HD1	1:A:477:VAL:HG21	1	0.16
(1,1292)	1:A:476:PHE:HD1	1:A:477:VAL:HG22	1	0.16
(1,1292)	1:A:476:PHE:HD1	1:A:477:VAL:HG23	1	0.16
(1,1292)	1:A:476:PHE:HD2	1:A:477:VAL:HG21	1	0.16
(1,1292)	1:A:476:PHE:HD2	1:A:477:VAL:HG22	1	0.16
(1,1292)	1:A:476:PHE:HD2	1:A:477:VAL:HG23	1	0.16
(1,1292)	1:A:476:PHE:HD1	1:A:477:VAL:HG21	18	0.16
(1,1292)	1:A:476:PHE:HD1	1:A:477:VAL:HG22	18	0.16
(1,1292)	1:A:476:PHE:HD1	1:A:477:VAL:HG23	18	0.16
(1,1292)	1:A:476:PHE:HD2	1:A:477:VAL:HG21	18	0.16
(1,1292)	1:A:476:PHE:HD2	1:A:477:VAL:HG22	18	0.16
(1,1292)	1:A:476:PHE:HD2	1:A:477:VAL:HG23	18	0.16
(1,1292)	1:A:476:PHE:HD1	1:A:477:VAL:HG21	25	0.16
(1,1292)	1:A:476:PHE:HD1	1:A:477:VAL:HG22	25	0.16
(1,1292)	1:A:476:PHE:HD1	1:A:477:VAL:HG23	25	0.16
(1,1292)	1:A:476:PHE:HD2	1:A:477:VAL:HG21	25	0.16
(1,1292)	1:A:476:PHE:HD2	1:A:477:VAL:HG22	25	0.16

Continued on next page...

Continued from previous page...

Key	Atom-1	Atom-2	Model ID	Violation (Å)
(1,1292)	1:A:476:PHE:HD2	1:A:477:VAL:HG23	25	0.16
(1,1292)	1:A:476:PHE:HD1	1:A:477:VAL:HG21	33	0.16
(1,1292)	1:A:476:PHE:HD1	1:A:477:VAL:HG22	33	0.16
(1,1292)	1:A:476:PHE:HD1	1:A:477:VAL:HG23	33	0.16
(1,1292)	1:A:476:PHE:HD2	1:A:477:VAL:HG21	33	0.16
(1,1292)	1:A:476:PHE:HD2	1:A:477:VAL:HG22	33	0.16
(1,1292)	1:A:476:PHE:HD2	1:A:477:VAL:HG23	33	0.16
(1,1102)	1:A:387:MET:HE1	1:A:457:TYR:HD1	37	0.16
(1,1102)	1:A:387:MET:HE1	1:A:457:TYR:HD2	37	0.16
(1,1102)	1:A:387:MET:HE2	1:A:457:TYR:HD1	37	0.16
(1,1102)	1:A:387:MET:HE2	1:A:457:TYR:HD2	37	0.16
(1,1102)	1:A:387:MET:HE3	1:A:457:TYR:HD1	37	0.16
(1,1102)	1:A:387:MET:HE3	1:A:457:TYR:HD2	37	0.16
(1,1045)	1:A:429:VAL:HG11	1:A:430:GLY:HA2	17	0.16
(1,1045)	1:A:429:VAL:HG11	1:A:430:GLY:HA3	17	0.16
(1,1045)	1:A:429:VAL:HG12	1:A:430:GLY:HA2	17	0.16
(1,1045)	1:A:429:VAL:HG12	1:A:430:GLY:HA3	17	0.16
(1,1045)	1:A:429:VAL:HG13	1:A:430:GLY:HA2	17	0.16
(1,1045)	1:A:429:VAL:HG13	1:A:430:GLY:HA3	17	0.16
(1,1045)	1:A:429:VAL:HG21	1:A:430:GLY:HA2	17	0.16
(1,1045)	1:A:429:VAL:HG21	1:A:430:GLY:HA3	17	0.16
(1,1045)	1:A:429:VAL:HG22	1:A:430:GLY:HA2	17	0.16
(1,1045)	1:A:429:VAL:HG22	1:A:430:GLY:HA3	17	0.16
(1,1045)	1:A:429:VAL:HG23	1:A:430:GLY:HA2	17	0.16
(1,1045)	1:A:429:VAL:HG23	1:A:430:GLY:HA3	17	0.16
(1,1045)	1:A:429:VAL:HG11	1:A:430:GLY:HA2	21	0.16
(1,1045)	1:A:429:VAL:HG11	1:A:430:GLY:HA3	21	0.16
(1,1045)	1:A:429:VAL:HG12	1:A:430:GLY:HA2	21	0.16
(1,1045)	1:A:429:VAL:HG12	1:A:430:GLY:HA3	21	0.16
(1,1045)	1:A:429:VAL:HG13	1:A:430:GLY:HA2	21	0.16
(1,1045)	1:A:429:VAL:HG13	1:A:430:GLY:HA3	21	0.16
(1,1045)	1:A:429:VAL:HG21	1:A:430:GLY:HA2	21	0.16
(1,1045)	1:A:429:VAL:HG21	1:A:430:GLY:HA3	21	0.16
(1,1045)	1:A:429:VAL:HG22	1:A:430:GLY:HA2	21	0.16
(1,1045)	1:A:429:VAL:HG22	1:A:430:GLY:HA3	21	0.16
(1,1045)	1:A:429:VAL:HG23	1:A:430:GLY:HA2	21	0.16
(1,1045)	1:A:429:VAL:HG23	1:A:430:GLY:HA3	21	0.16
(1,1045)	1:A:429:VAL:HG11	1:A:430:GLY:HA2	29	0.16
(1,1045)	1:A:429:VAL:HG11	1:A:430:GLY:HA3	29	0.16
(1,1045)	1:A:429:VAL:HG12	1:A:430:GLY:HA2	29	0.16
(1,1045)	1:A:429:VAL:HG12	1:A:430:GLY:HA3	29	0.16
(1,1045)	1:A:429:VAL:HG13	1:A:430:GLY:HA2	29	0.16

Continued on next page...

Continued from previous page...

Key	Atom-1	Atom-2	Model ID	Violation (Å)
(1,1045)	1:A:429:VAL:HG13	1:A:430:GLY:HA3	29	0.16
(1,1045)	1:A:429:VAL:HG21	1:A:430:GLY:HA2	29	0.16
(1,1045)	1:A:429:VAL:HG21	1:A:430:GLY:HA3	29	0.16
(1,1045)	1:A:429:VAL:HG22	1:A:430:GLY:HA2	29	0.16
(1,1045)	1:A:429:VAL:HG22	1:A:430:GLY:HA3	29	0.16
(1,1045)	1:A:429:VAL:HG23	1:A:430:GLY:HA2	29	0.16
(1,1045)	1:A:429:VAL:HG23	1:A:430:GLY:HA3	29	0.16
(1,1045)	1:A:429:VAL:HG11	1:A:430:GLY:HA2	38	0.16
(1,1045)	1:A:429:VAL:HG11	1:A:430:GLY:HA3	38	0.16
(1,1045)	1:A:429:VAL:HG12	1:A:430:GLY:HA2	38	0.16
(1,1045)	1:A:429:VAL:HG12	1:A:430:GLY:HA3	38	0.16
(1,1045)	1:A:429:VAL:HG13	1:A:430:GLY:HA2	38	0.16
(1,1045)	1:A:429:VAL:HG13	1:A:430:GLY:HA3	38	0.16
(1,1045)	1:A:429:VAL:HG21	1:A:430:GLY:HA2	38	0.16
(1,1045)	1:A:429:VAL:HG21	1:A:430:GLY:HA3	38	0.16
(1,1045)	1:A:429:VAL:HG22	1:A:430:GLY:HA2	38	0.16
(1,1045)	1:A:429:VAL:HG22	1:A:430:GLY:HA3	38	0.16
(1,1045)	1:A:429:VAL:HG23	1:A:430:GLY:HA2	38	0.16
(1,1045)	1:A:429:VAL:HG23	1:A:430:GLY:HA3	38	0.16
(1,1042)	1:A:426:MET:H	1:A:429:VAL:HG11	19	0.16
(1,1042)	1:A:426:MET:H	1:A:429:VAL:HG12	19	0.16
(1,1042)	1:A:426:MET:H	1:A:429:VAL:HG13	19	0.16
(1,1042)	1:A:426:MET:H	1:A:429:VAL:HG21	19	0.16
(1,1042)	1:A:426:MET:H	1:A:429:VAL:HG22	19	0.16
(1,1042)	1:A:426:MET:H	1:A:429:VAL:HG23	19	0.16
(1,1042)	1:A:426:MET:H	1:A:429:VAL:HG11	31	0.16
(1,1042)	1:A:426:MET:H	1:A:429:VAL:HG12	31	0.16
(1,1042)	1:A:426:MET:H	1:A:429:VAL:HG13	31	0.16
(1,1042)	1:A:426:MET:H	1:A:429:VAL:HG21	31	0.16
(1,1042)	1:A:426:MET:H	1:A:429:VAL:HG22	31	0.16
(1,1042)	1:A:426:MET:H	1:A:429:VAL:HG23	31	0.16
(1,1042)	1:A:426:MET:H	1:A:429:VAL:HG11	32	0.16
(1,1042)	1:A:426:MET:H	1:A:429:VAL:HG12	32	0.16
(1,1042)	1:A:426:MET:H	1:A:429:VAL:HG13	32	0.16
(1,1042)	1:A:426:MET:H	1:A:429:VAL:HG21	32	0.16
(1,1042)	1:A:426:MET:H	1:A:429:VAL:HG22	32	0.16
(1,1042)	1:A:426:MET:H	1:A:429:VAL:HG23	32	0.16
(1,1042)	1:A:426:MET:H	1:A:429:VAL:HG11	37	0.16
(1,1042)	1:A:426:MET:H	1:A:429:VAL:HG12	37	0.16
(1,1042)	1:A:426:MET:H	1:A:429:VAL:HG13	37	0.16
(1,1042)	1:A:426:MET:H	1:A:429:VAL:HG21	37	0.16
(1,1042)	1:A:426:MET:H	1:A:429:VAL:HG22	37	0.16

Continued on next page...

Continued from previous page...

Key	Atom-1	Atom-2	Model ID	Violation (Å)
(1,1042)	1:A:426:MET:H	1:A:429:VAL:HG23	37	0.16
(1,80)	1:A:355:ILE:HD11	1:A:379:GLU:HG2	36	0.15
(1,80)	1:A:355:ILE:HD12	1:A:379:GLU:HG2	36	0.15
(1,80)	1:A:355:ILE:HD13	1:A:379:GLU:HG2	36	0.15
(1,709)	1:A:428:LEU:H	1:A:428:LEU:HD11	35	0.15
(1,709)	1:A:428:LEU:H	1:A:428:LEU:HD12	35	0.15
(1,709)	1:A:428:LEU:H	1:A:428:LEU:HD13	35	0.15
(1,606)	1:A:352:LEU:HD11	1:A:396:MET:HE1	18	0.15
(1,606)	1:A:352:LEU:HD11	1:A:396:MET:HE2	18	0.15
(1,606)	1:A:352:LEU:HD11	1:A:396:MET:HE3	18	0.15
(1,606)	1:A:352:LEU:HD12	1:A:396:MET:HE1	18	0.15
(1,606)	1:A:352:LEU:HD12	1:A:396:MET:HE2	18	0.15
(1,606)	1:A:352:LEU:HD12	1:A:396:MET:HE3	18	0.15
(1,606)	1:A:352:LEU:HD13	1:A:396:MET:HE1	18	0.15
(1,606)	1:A:352:LEU:HD13	1:A:396:MET:HE2	18	0.15
(1,606)	1:A:352:LEU:HD13	1:A:396:MET:HE3	18	0.15
(1,601)	1:A:352:LEU:HG	1:A:396:MET:HE1	32	0.15
(1,601)	1:A:352:LEU:HG	1:A:396:MET:HE2	32	0.15
(1,601)	1:A:352:LEU:HG	1:A:396:MET:HE3	32	0.15
(1,601)	1:A:352:LEU:HG	1:A:396:MET:HE1	33	0.15
(1,601)	1:A:352:LEU:HG	1:A:396:MET:HE2	33	0.15
(1,601)	1:A:352:LEU:HG	1:A:396:MET:HE3	33	0.15
(1,6)	1:A:348:MET:HE1	1:A:352:LEU:HD11	8	0.15
(1,6)	1:A:348:MET:HE1	1:A:352:LEU:HD12	8	0.15
(1,6)	1:A:348:MET:HE1	1:A:352:LEU:HD13	8	0.15
(1,6)	1:A:348:MET:HE2	1:A:352:LEU:HD11	8	0.15
(1,6)	1:A:348:MET:HE2	1:A:352:LEU:HD12	8	0.15
(1,6)	1:A:348:MET:HE2	1:A:352:LEU:HD13	8	0.15
(1,6)	1:A:348:MET:HE3	1:A:352:LEU:HD11	8	0.15
(1,6)	1:A:348:MET:HE3	1:A:352:LEU:HD12	8	0.15
(1,6)	1:A:348:MET:HE3	1:A:352:LEU:HD13	8	0.15
(1,579)	1:A:396:MET:HE1	1:A:397:ILE:H	9	0.15
(1,579)	1:A:396:MET:HE2	1:A:397:ILE:H	9	0.15
(1,579)	1:A:396:MET:HE3	1:A:397:ILE:H	9	0.15
(1,579)	1:A:396:MET:HE1	1:A:397:ILE:H	17	0.15
(1,579)	1:A:396:MET:HE2	1:A:397:ILE:H	17	0.15
(1,579)	1:A:396:MET:HE3	1:A:397:ILE:H	17	0.15
(1,446)	1:A:386:THR:HG21	1:A:389:GLN:HB3	37	0.15
(1,446)	1:A:386:THR:HG22	1:A:389:GLN:HB3	37	0.15
(1,446)	1:A:386:THR:HG23	1:A:389:GLN:HB3	37	0.15
(1,446)	1:A:386:THR:HG21	1:A:389:GLN:HB3	39	0.15
(1,446)	1:A:386:THR:HG22	1:A:389:GLN:HB3	39	0.15

Continued on next page...

Continued from previous page...

Key	Atom-1	Atom-2	Model ID	Violation (Å)
(1,446)	1:A:386:THR:HG23	1:A:389:GLN:HB3	39	0.15
(1,2374)	1:A:370:VAL:HG11	1:A:374:ILE:HG12	19	0.15
(1,2374)	1:A:370:VAL:HG11	1:A:374:ILE:HG13	19	0.15
(1,2374)	1:A:370:VAL:HG12	1:A:374:ILE:HG12	19	0.15
(1,2374)	1:A:370:VAL:HG12	1:A:374:ILE:HG13	19	0.15
(1,2374)	1:A:370:VAL:HG13	1:A:374:ILE:HG12	19	0.15
(1,2374)	1:A:370:VAL:HG13	1:A:374:ILE:HG13	19	0.15
(1,2008)	1:A:429:VAL:HG11	1:A:430:GLY:H	30	0.15
(1,2008)	1:A:429:VAL:HG12	1:A:430:GLY:H	30	0.15
(1,2008)	1:A:429:VAL:HG13	1:A:430:GLY:H	30	0.15
(1,2008)	1:A:429:VAL:HG21	1:A:430:GLY:H	30	0.15
(1,2008)	1:A:429:VAL:HG22	1:A:430:GLY:H	30	0.15
(1,2008)	1:A:429:VAL:HG23	1:A:430:GLY:H	30	0.15
(1,1674)	1:A:429:VAL:HG11	1:A:431:GLU:H	37	0.15
(1,1674)	1:A:429:VAL:HG12	1:A:431:GLU:H	37	0.15
(1,1674)	1:A:429:VAL:HG13	1:A:431:GLU:H	37	0.15
(1,1674)	1:A:429:VAL:HG21	1:A:431:GLU:H	37	0.15
(1,1674)	1:A:429:VAL:HG22	1:A:431:GLU:H	37	0.15
(1,1674)	1:A:429:VAL:HG23	1:A:431:GLU:H	37	0.15
(1,1102)	1:A:387:MET:HE1	1:A:457:TYR:HD1	34	0.15
(1,1102)	1:A:387:MET:HE1	1:A:457:TYR:HD2	34	0.15
(1,1102)	1:A:387:MET:HE2	1:A:457:TYR:HD1	34	0.15
(1,1102)	1:A:387:MET:HE2	1:A:457:TYR:HD2	34	0.15
(1,1102)	1:A:387:MET:HE3	1:A:457:TYR:HD1	34	0.15
(1,1102)	1:A:387:MET:HE3	1:A:457:TYR:HD2	34	0.15
(1,1102)	1:A:387:MET:HE1	1:A:457:TYR:HD1	39	0.15
(1,1102)	1:A:387:MET:HE1	1:A:457:TYR:HD2	39	0.15
(1,1102)	1:A:387:MET:HE2	1:A:457:TYR:HD1	39	0.15
(1,1102)	1:A:387:MET:HE2	1:A:457:TYR:HD2	39	0.15
(1,1102)	1:A:387:MET:HE3	1:A:457:TYR:HD1	39	0.15
(1,1102)	1:A:387:MET:HE3	1:A:457:TYR:HD2	39	0.15
(1,1067)	1:A:436:ILE:HG21	1:A:438:GLN:H	2	0.15
(1,1067)	1:A:436:ILE:HG22	1:A:438:GLN:H	2	0.15
(1,1067)	1:A:436:ILE:HG23	1:A:438:GLN:H	2	0.15
(1,1045)	1:A:429:VAL:HG11	1:A:430:GLY:HA2	40	0.15
(1,1045)	1:A:429:VAL:HG11	1:A:430:GLY:HA3	40	0.15
(1,1045)	1:A:429:VAL:HG12	1:A:430:GLY:HA2	40	0.15
(1,1045)	1:A:429:VAL:HG12	1:A:430:GLY:HA3	40	0.15
(1,1045)	1:A:429:VAL:HG13	1:A:430:GLY:HA2	40	0.15
(1,1045)	1:A:429:VAL:HG13	1:A:430:GLY:HA3	40	0.15
(1,1045)	1:A:429:VAL:HG21	1:A:430:GLY:HA2	40	0.15
(1,1045)	1:A:429:VAL:HG21	1:A:430:GLY:HA3	40	0.15

Continued on next page...

Continued from previous page...

Key	Atom-1	Atom-2	Model ID	Violation (Å)
(1,1045)	1:A:429:VAL:HG22	1:A:430:GLY:HA2	40	0.15
(1,1045)	1:A:429:VAL:HG22	1:A:430:GLY:HA3	40	0.15
(1,1045)	1:A:429:VAL:HG23	1:A:430:GLY:HA2	40	0.15
(1,1045)	1:A:429:VAL:HG23	1:A:430:GLY:HA3	40	0.15
(1,1042)	1:A:426:MET:H	1:A:429:VAL:HG11	12	0.15
(1,1042)	1:A:426:MET:H	1:A:429:VAL:HG12	12	0.15
(1,1042)	1:A:426:MET:H	1:A:429:VAL:HG13	12	0.15
(1,1042)	1:A:426:MET:H	1:A:429:VAL:HG21	12	0.15
(1,1042)	1:A:426:MET:H	1:A:429:VAL:HG22	12	0.15
(1,1042)	1:A:426:MET:H	1:A:429:VAL:HG23	12	0.15
(1,1042)	1:A:426:MET:H	1:A:429:VAL:HG11	23	0.15
(1,1042)	1:A:426:MET:H	1:A:429:VAL:HG12	23	0.15
(1,1042)	1:A:426:MET:H	1:A:429:VAL:HG13	23	0.15
(1,1042)	1:A:426:MET:H	1:A:429:VAL:HG21	23	0.15
(1,1042)	1:A:426:MET:H	1:A:429:VAL:HG22	23	0.15
(1,1042)	1:A:426:MET:H	1:A:429:VAL:HG23	23	0.15
(1,1042)	1:A:426:MET:H	1:A:429:VAL:HG11	39	0.15
(1,1042)	1:A:426:MET:H	1:A:429:VAL:HG12	39	0.15
(1,1042)	1:A:426:MET:H	1:A:429:VAL:HG13	39	0.15
(1,1042)	1:A:426:MET:H	1:A:429:VAL:HG21	39	0.15
(1,1042)	1:A:426:MET:H	1:A:429:VAL:HG22	39	0.15
(1,1042)	1:A:426:MET:H	1:A:429:VAL:HG23	39	0.15
(1,1029)	1:A:428:LEU:HD11	1:A:457:TYR:HD1	15	0.15
(1,1029)	1:A:428:LEU:HD11	1:A:457:TYR:HD2	15	0.15
(1,1029)	1:A:428:LEU:HD12	1:A:457:TYR:HD1	15	0.15
(1,1029)	1:A:428:LEU:HD12	1:A:457:TYR:HD2	15	0.15
(1,1029)	1:A:428:LEU:HD13	1:A:457:TYR:HD1	15	0.15
(1,1029)	1:A:428:LEU:HD13	1:A:457:TYR:HD2	15	0.15
(1,1029)	1:A:428:LEU:HD11	1:A:457:TYR:HD1	23	0.15
(1,1029)	1:A:428:LEU:HD11	1:A:457:TYR:HD2	23	0.15
(1,1029)	1:A:428:LEU:HD12	1:A:457:TYR:HD1	23	0.15
(1,1029)	1:A:428:LEU:HD12	1:A:457:TYR:HD2	23	0.15
(1,1029)	1:A:428:LEU:HD13	1:A:457:TYR:HD1	23	0.15
(1,1029)	1:A:428:LEU:HD13	1:A:457:TYR:HD2	23	0.15
(1,1029)	1:A:428:LEU:HD11	1:A:457:TYR:HD1	28	0.15
(1,1029)	1:A:428:LEU:HD11	1:A:457:TYR:HD2	28	0.15
(1,1029)	1:A:428:LEU:HD12	1:A:457:TYR:HD1	28	0.15
(1,1029)	1:A:428:LEU:HD12	1:A:457:TYR:HD2	28	0.15
(1,1029)	1:A:428:LEU:HD13	1:A:457:TYR:HD1	28	0.15
(1,1029)	1:A:428:LEU:HD13	1:A:457:TYR:HD2	28	0.15
(1,1029)	1:A:428:LEU:HD11	1:A:457:TYR:HD1	38	0.15
(1,1029)	1:A:428:LEU:HD11	1:A:457:TYR:HD2	38	0.15

Continued on next page...

Continued from previous page...

Key	Atom-1	Atom-2	Model ID	Violation (Å)
(1,1029)	1:A:428:LEU:HD12	1:A:457:TYR:HD1	38	0.15
(1,1029)	1:A:428:LEU:HD12	1:A:457:TYR:HD2	38	0.15
(1,1029)	1:A:428:LEU:HD13	1:A:457:TYR:HD1	38	0.15
(1,1029)	1:A:428:LEU:HD13	1:A:457:TYR:HD2	38	0.15
(1,735)	1:A:403:ILE:HG21	1:A:412:ILE:HD11	4	0.14
(1,735)	1:A:403:ILE:HG21	1:A:412:ILE:HD12	4	0.14
(1,735)	1:A:403:ILE:HG21	1:A:412:ILE:HD13	4	0.14
(1,735)	1:A:403:ILE:HG22	1:A:412:ILE:HD11	4	0.14
(1,735)	1:A:403:ILE:HG22	1:A:412:ILE:HD12	4	0.14
(1,735)	1:A:403:ILE:HG22	1:A:412:ILE:HD13	4	0.14
(1,735)	1:A:403:ILE:HG23	1:A:412:ILE:HD11	4	0.14
(1,735)	1:A:403:ILE:HG23	1:A:412:ILE:HD12	4	0.14
(1,735)	1:A:403:ILE:HG23	1:A:412:ILE:HD13	4	0.14
(1,709)	1:A:428:LEU:H	1:A:428:LEU:HD11	33	0.14
(1,709)	1:A:428:LEU:H	1:A:428:LEU:HD12	33	0.14
(1,709)	1:A:428:LEU:H	1:A:428:LEU:HD13	33	0.14
(1,606)	1:A:352:LEU:HD11	1:A:396:MET:HE1	33	0.14
(1,606)	1:A:352:LEU:HD11	1:A:396:MET:HE2	33	0.14
(1,606)	1:A:352:LEU:HD11	1:A:396:MET:HE3	33	0.14
(1,606)	1:A:352:LEU:HD12	1:A:396:MET:HE1	33	0.14
(1,606)	1:A:352:LEU:HD12	1:A:396:MET:HE2	33	0.14
(1,606)	1:A:352:LEU:HD12	1:A:396:MET:HE3	33	0.14
(1,606)	1:A:352:LEU:HD13	1:A:396:MET:HE1	33	0.14
(1,606)	1:A:352:LEU:HD13	1:A:396:MET:HE2	33	0.14
(1,606)	1:A:352:LEU:HD13	1:A:396:MET:HE3	33	0.14
(1,446)	1:A:386:THR:HG21	1:A:389:GLN:HB3	19	0.14
(1,446)	1:A:386:THR:HG22	1:A:389:GLN:HB3	19	0.14
(1,446)	1:A:386:THR:HG23	1:A:389:GLN:HB3	19	0.14
(1,330)	1:A:371:ASN:HD21	1:A:374:ILE:HD11	21	0.14
(1,330)	1:A:371:ASN:HD21	1:A:374:ILE:HD12	21	0.14
(1,330)	1:A:371:ASN:HD21	1:A:374:ILE:HD13	21	0.14
(1,2831)	1:A:453:LEU:HD11	1:A:454:ALA:HB1	11	0.14
(1,2831)	1:A:453:LEU:HD11	1:A:454:ALA:HB2	11	0.14
(1,2831)	1:A:453:LEU:HD11	1:A:454:ALA:HB3	11	0.14
(1,2831)	1:A:453:LEU:HD12	1:A:454:ALA:HB1	11	0.14
(1,2831)	1:A:453:LEU:HD12	1:A:454:ALA:HB2	11	0.14
(1,2831)	1:A:453:LEU:HD12	1:A:454:ALA:HB3	11	0.14
(1,2831)	1:A:453:LEU:HD13	1:A:454:ALA:HB1	11	0.14
(1,2831)	1:A:453:LEU:HD13	1:A:454:ALA:HB2	11	0.14
(1,2831)	1:A:453:LEU:HD13	1:A:454:ALA:HB3	11	0.14
(1,2831)	1:A:453:LEU:HD21	1:A:454:ALA:HB1	11	0.14
(1,2831)	1:A:453:LEU:HD21	1:A:454:ALA:HB2	11	0.14

Continued on next page...

Continued from previous page...

Key	Atom-1	Atom-2	Model ID	Violation (Å)
(1,2831)	1:A:453:LEU:HD21	1:A:454:ALA:HB3	11	0.14
(1,2831)	1:A:453:LEU:HD22	1:A:454:ALA:HB1	11	0.14
(1,2831)	1:A:453:LEU:HD22	1:A:454:ALA:HB2	11	0.14
(1,2831)	1:A:453:LEU:HD22	1:A:454:ALA:HB3	11	0.14
(1,2831)	1:A:453:LEU:HD23	1:A:454:ALA:HB1	11	0.14
(1,2831)	1:A:453:LEU:HD23	1:A:454:ALA:HB2	11	0.14
(1,2831)	1:A:453:LEU:HD23	1:A:454:ALA:HB3	11	0.14
(1,2831)	1:A:453:LEU:HD11	1:A:454:ALA:HB1	22	0.14
(1,2831)	1:A:453:LEU:HD11	1:A:454:ALA:HB2	22	0.14
(1,2831)	1:A:453:LEU:HD11	1:A:454:ALA:HB3	22	0.14
(1,2831)	1:A:453:LEU:HD12	1:A:454:ALA:HB1	22	0.14
(1,2831)	1:A:453:LEU:HD12	1:A:454:ALA:HB2	22	0.14
(1,2831)	1:A:453:LEU:HD12	1:A:454:ALA:HB3	22	0.14
(1,2831)	1:A:453:LEU:HD13	1:A:454:ALA:HB1	22	0.14
(1,2831)	1:A:453:LEU:HD13	1:A:454:ALA:HB2	22	0.14
(1,2831)	1:A:453:LEU:HD13	1:A:454:ALA:HB3	22	0.14
(1,2831)	1:A:453:LEU:HD21	1:A:454:ALA:HB1	22	0.14
(1,2831)	1:A:453:LEU:HD21	1:A:454:ALA:HB2	22	0.14
(1,2831)	1:A:453:LEU:HD21	1:A:454:ALA:HB3	22	0.14
(1,2831)	1:A:453:LEU:HD22	1:A:454:ALA:HB1	22	0.14
(1,2831)	1:A:453:LEU:HD22	1:A:454:ALA:HB2	22	0.14
(1,2831)	1:A:453:LEU:HD22	1:A:454:ALA:HB3	22	0.14
(1,2831)	1:A:453:LEU:HD23	1:A:454:ALA:HB1	22	0.14
(1,2831)	1:A:453:LEU:HD23	1:A:454:ALA:HB2	22	0.14
(1,2831)	1:A:453:LEU:HD23	1:A:454:ALA:HB3	22	0.14
(1,2721)	1:A:414:GLU:H	1:A:414:GLU:HG2	20	0.14
(1,2721)	1:A:414:GLU:H	1:A:414:GLU:HG3	20	0.14
(1,2374)	1:A:370:VAL:HG11	1:A:374:ILE:HG12	10	0.14
(1,2374)	1:A:370:VAL:HG11	1:A:374:ILE:HG13	10	0.14
(1,2374)	1:A:370:VAL:HG12	1:A:374:ILE:HG12	10	0.14
(1,2374)	1:A:370:VAL:HG12	1:A:374:ILE:HG13	10	0.14
(1,2374)	1:A:370:VAL:HG13	1:A:374:ILE:HG12	10	0.14
(1,2374)	1:A:370:VAL:HG13	1:A:374:ILE:HG13	10	0.14
(1,2374)	1:A:370:VAL:HG11	1:A:374:ILE:HG12	17	0.14
(1,2374)	1:A:370:VAL:HG11	1:A:374:ILE:HG13	17	0.14
(1,2374)	1:A:370:VAL:HG12	1:A:374:ILE:HG12	17	0.14
(1,2374)	1:A:370:VAL:HG12	1:A:374:ILE:HG13	17	0.14
(1,2374)	1:A:370:VAL:HG13	1:A:374:ILE:HG12	17	0.14
(1,2374)	1:A:370:VAL:HG13	1:A:374:ILE:HG13	17	0.14
(1,2374)	1:A:370:VAL:HG11	1:A:374:ILE:HG12	23	0.14
(1,2374)	1:A:370:VAL:HG11	1:A:374:ILE:HG13	23	0.14
(1,2374)	1:A:370:VAL:HG12	1:A:374:ILE:HG12	23	0.14

Continued on next page...

Continued from previous page...

Key	Atom-1	Atom-2	Model ID	Violation (Å)
(1,2374)	1:A:370:VAL:HG12	1:A:374:ILE:HG13	23	0.14
(1,2374)	1:A:370:VAL:HG13	1:A:374:ILE:HG12	23	0.14
(1,2374)	1:A:370:VAL:HG13	1:A:374:ILE:HG13	23	0.14
(1,2029)	1:A:435:VAL:HG11	1:A:436:ILE:H	26	0.14
(1,2029)	1:A:435:VAL:HG12	1:A:436:ILE:H	26	0.14
(1,2029)	1:A:435:VAL:HG13	1:A:436:ILE:H	26	0.14
(1,2029)	1:A:435:VAL:HG21	1:A:436:ILE:H	26	0.14
(1,2029)	1:A:435:VAL:HG22	1:A:436:ILE:H	26	0.14
(1,2029)	1:A:435:VAL:HG23	1:A:436:ILE:H	26	0.14
(1,2008)	1:A:429:VAL:HG11	1:A:430:GLY:H	13	0.14
(1,2008)	1:A:429:VAL:HG12	1:A:430:GLY:H	13	0.14
(1,2008)	1:A:429:VAL:HG13	1:A:430:GLY:H	13	0.14
(1,2008)	1:A:429:VAL:HG21	1:A:430:GLY:H	13	0.14
(1,2008)	1:A:429:VAL:HG22	1:A:430:GLY:H	13	0.14
(1,2008)	1:A:429:VAL:HG23	1:A:430:GLY:H	13	0.14
(1,2008)	1:A:429:VAL:HG11	1:A:430:GLY:H	21	0.14
(1,2008)	1:A:429:VAL:HG12	1:A:430:GLY:H	21	0.14
(1,2008)	1:A:429:VAL:HG13	1:A:430:GLY:H	21	0.14
(1,2008)	1:A:429:VAL:HG21	1:A:430:GLY:H	21	0.14
(1,2008)	1:A:429:VAL:HG22	1:A:430:GLY:H	21	0.14
(1,2008)	1:A:429:VAL:HG23	1:A:430:GLY:H	21	0.14
(1,1292)	1:A:476:PHE:HD1	1:A:477:VAL:HG21	12	0.14
(1,1292)	1:A:476:PHE:HD1	1:A:477:VAL:HG22	12	0.14
(1,1292)	1:A:476:PHE:HD1	1:A:477:VAL:HG23	12	0.14
(1,1292)	1:A:476:PHE:HD2	1:A:477:VAL:HG21	12	0.14
(1,1292)	1:A:476:PHE:HD2	1:A:477:VAL:HG22	12	0.14
(1,1292)	1:A:476:PHE:HD2	1:A:477:VAL:HG23	12	0.14
(1,1292)	1:A:476:PHE:HD1	1:A:477:VAL:HG21	24	0.14
(1,1292)	1:A:476:PHE:HD1	1:A:477:VAL:HG22	24	0.14
(1,1292)	1:A:476:PHE:HD1	1:A:477:VAL:HG23	24	0.14
(1,1292)	1:A:476:PHE:HD2	1:A:477:VAL:HG21	24	0.14
(1,1292)	1:A:476:PHE:HD2	1:A:477:VAL:HG22	24	0.14
(1,1292)	1:A:476:PHE:HD2	1:A:477:VAL:HG23	24	0.14
(1,1102)	1:A:387:MET:HE1	1:A:457:TYR:HD1	14	0.14
(1,1102)	1:A:387:MET:HE1	1:A:457:TYR:HD2	14	0.14
(1,1102)	1:A:387:MET:HE2	1:A:457:TYR:HD1	14	0.14
(1,1102)	1:A:387:MET:HE2	1:A:457:TYR:HD2	14	0.14
(1,1102)	1:A:387:MET:HE3	1:A:457:TYR:HD1	14	0.14
(1,1102)	1:A:387:MET:HE3	1:A:457:TYR:HD2	14	0.14
(1,1102)	1:A:387:MET:HE1	1:A:457:TYR:HD1	27	0.14
(1,1102)	1:A:387:MET:HE1	1:A:457:TYR:HD2	27	0.14
(1,1102)	1:A:387:MET:HE2	1:A:457:TYR:HD1	27	0.14

Continued on next page...

Continued from previous page...

Key	Atom-1	Atom-2	Model ID	Violation (Å)
(1,1102)	1:A:387:MET:HE2	1:A:457:TYR:HD2	27	0.14
(1,1102)	1:A:387:MET:HE3	1:A:457:TYR:HD1	27	0.14
(1,1102)	1:A:387:MET:HE3	1:A:457:TYR:HD2	27	0.14
(1,1042)	1:A:426:MET:H	1:A:429:VAL:HG11	8	0.14
(1,1042)	1:A:426:MET:H	1:A:429:VAL:HG12	8	0.14
(1,1042)	1:A:426:MET:H	1:A:429:VAL:HG13	8	0.14
(1,1042)	1:A:426:MET:H	1:A:429:VAL:HG21	8	0.14
(1,1042)	1:A:426:MET:H	1:A:429:VAL:HG22	8	0.14
(1,1042)	1:A:426:MET:H	1:A:429:VAL:HG23	8	0.14
(1,1042)	1:A:426:MET:H	1:A:429:VAL:HG11	18	0.14
(1,1042)	1:A:426:MET:H	1:A:429:VAL:HG12	18	0.14
(1,1042)	1:A:426:MET:H	1:A:429:VAL:HG13	18	0.14
(1,1042)	1:A:426:MET:H	1:A:429:VAL:HG21	18	0.14
(1,1042)	1:A:426:MET:H	1:A:429:VAL:HG22	18	0.14
(1,1042)	1:A:426:MET:H	1:A:429:VAL:HG23	18	0.14
(1,1042)	1:A:426:MET:H	1:A:429:VAL:HG11	33	0.14
(1,1042)	1:A:426:MET:H	1:A:429:VAL:HG12	33	0.14
(1,1042)	1:A:426:MET:H	1:A:429:VAL:HG13	33	0.14
(1,1042)	1:A:426:MET:H	1:A:429:VAL:HG21	33	0.14
(1,1042)	1:A:426:MET:H	1:A:429:VAL:HG22	33	0.14
(1,1042)	1:A:426:MET:H	1:A:429:VAL:HG23	33	0.14
(1,1029)	1:A:428:LEU:HD11	1:A:457:TYR:HD1	29	0.14
(1,1029)	1:A:428:LEU:HD11	1:A:457:TYR:HD2	29	0.14
(1,1029)	1:A:428:LEU:HD12	1:A:457:TYR:HD1	29	0.14
(1,1029)	1:A:428:LEU:HD12	1:A:457:TYR:HD2	29	0.14
(1,1029)	1:A:428:LEU:HD13	1:A:457:TYR:HD1	29	0.14
(1,1029)	1:A:428:LEU:HD13	1:A:457:TYR:HD2	29	0.14
(1,807)	1:A:368:LEU:HD11	1:A:408:VAL:HG11	19	0.13
(1,807)	1:A:368:LEU:HD11	1:A:408:VAL:HG12	19	0.13
(1,807)	1:A:368:LEU:HD11	1:A:408:VAL:HG13	19	0.13
(1,807)	1:A:368:LEU:HD12	1:A:408:VAL:HG11	19	0.13
(1,807)	1:A:368:LEU:HD12	1:A:408:VAL:HG12	19	0.13
(1,807)	1:A:368:LEU:HD12	1:A:408:VAL:HG13	19	0.13
(1,807)	1:A:368:LEU:HD13	1:A:408:VAL:HG11	19	0.13
(1,807)	1:A:368:LEU:HD13	1:A:408:VAL:HG12	19	0.13
(1,807)	1:A:368:LEU:HD13	1:A:408:VAL:HG13	19	0.13
(1,709)	1:A:428:LEU:H	1:A:428:LEU:HD11	4	0.13
(1,709)	1:A:428:LEU:H	1:A:428:LEU:HD12	4	0.13
(1,709)	1:A:428:LEU:H	1:A:428:LEU:HD13	4	0.13
(1,601)	1:A:352:LEU:HG	1:A:396:MET:HE1	26	0.13
(1,601)	1:A:352:LEU:HG	1:A:396:MET:HE2	26	0.13
(1,601)	1:A:352:LEU:HG	1:A:396:MET:HE3	26	0.13

Continued on next page...

Continued from previous page...

Key	Atom-1	Atom-2	Model ID	Violation (Å)
(1,601)	1:A:352:LEU:HG	1:A:396:MET:HE1	38	0.13
(1,601)	1:A:352:LEU:HG	1:A:396:MET:HE2	38	0.13
(1,601)	1:A:352:LEU:HG	1:A:396:MET:HE3	38	0.13
(1,579)	1:A:396:MET:HE1	1:A:397:ILE:H	10	0.13
(1,579)	1:A:396:MET:HE2	1:A:397:ILE:H	10	0.13
(1,579)	1:A:396:MET:HE3	1:A:397:ILE:H	10	0.13
(1,2681)	1:A:407:LYS:HE2	1:A:413:MET:HE1	3	0.13
(1,2681)	1:A:407:LYS:HE2	1:A:413:MET:HE2	3	0.13
(1,2681)	1:A:407:LYS:HE2	1:A:413:MET:HE3	3	0.13
(1,2681)	1:A:407:LYS:HE3	1:A:413:MET:HE1	3	0.13
(1,2681)	1:A:407:LYS:HE3	1:A:413:MET:HE2	3	0.13
(1,2681)	1:A:407:LYS:HE3	1:A:413:MET:HE3	3	0.13
(1,2374)	1:A:370:VAL:HG11	1:A:374:ILE:HG12	3	0.13
(1,2374)	1:A:370:VAL:HG11	1:A:374:ILE:HG13	3	0.13
(1,2374)	1:A:370:VAL:HG12	1:A:374:ILE:HG12	3	0.13
(1,2374)	1:A:370:VAL:HG12	1:A:374:ILE:HG13	3	0.13
(1,2374)	1:A:370:VAL:HG13	1:A:374:ILE:HG12	3	0.13
(1,2374)	1:A:370:VAL:HG13	1:A:374:ILE:HG13	3	0.13
(1,2374)	1:A:370:VAL:HG11	1:A:374:ILE:HG12	9	0.13
(1,2374)	1:A:370:VAL:HG11	1:A:374:ILE:HG13	9	0.13
(1,2374)	1:A:370:VAL:HG12	1:A:374:ILE:HG12	9	0.13
(1,2374)	1:A:370:VAL:HG12	1:A:374:ILE:HG13	9	0.13
(1,2374)	1:A:370:VAL:HG13	1:A:374:ILE:HG12	9	0.13
(1,2374)	1:A:370:VAL:HG13	1:A:374:ILE:HG13	9	0.13
(1,2374)	1:A:370:VAL:HG11	1:A:374:ILE:HG12	12	0.13
(1,2374)	1:A:370:VAL:HG11	1:A:374:ILE:HG13	12	0.13
(1,2374)	1:A:370:VAL:HG12	1:A:374:ILE:HG12	12	0.13
(1,2374)	1:A:370:VAL:HG12	1:A:374:ILE:HG13	12	0.13
(1,2374)	1:A:370:VAL:HG13	1:A:374:ILE:HG12	12	0.13
(1,2374)	1:A:370:VAL:HG13	1:A:374:ILE:HG13	12	0.13
(1,2374)	1:A:370:VAL:HG11	1:A:374:ILE:HG12	13	0.13
(1,2374)	1:A:370:VAL:HG11	1:A:374:ILE:HG13	13	0.13
(1,2374)	1:A:370:VAL:HG12	1:A:374:ILE:HG12	13	0.13
(1,2374)	1:A:370:VAL:HG12	1:A:374:ILE:HG13	13	0.13
(1,2374)	1:A:370:VAL:HG13	1:A:374:ILE:HG12	13	0.13
(1,2374)	1:A:370:VAL:HG13	1:A:374:ILE:HG13	13	0.13
(1,2374)	1:A:370:VAL:HG11	1:A:374:ILE:HG12	18	0.13
(1,2374)	1:A:370:VAL:HG11	1:A:374:ILE:HG13	18	0.13
(1,2374)	1:A:370:VAL:HG12	1:A:374:ILE:HG12	18	0.13
(1,2374)	1:A:370:VAL:HG12	1:A:374:ILE:HG13	18	0.13
(1,2374)	1:A:370:VAL:HG13	1:A:374:ILE:HG12	18	0.13
(1,2374)	1:A:370:VAL:HG13	1:A:374:ILE:HG13	18	0.13

Continued on next page...

Continued from previous page...

Key	Atom-1	Atom-2	Model ID	Violation (Å)
(1,2374)	1:A:370:VAL:HG11	1:A:374:ILE:HG12	31	0.13
(1,2374)	1:A:370:VAL:HG11	1:A:374:ILE:HG13	31	0.13
(1,2374)	1:A:370:VAL:HG12	1:A:374:ILE:HG12	31	0.13
(1,2374)	1:A:370:VAL:HG12	1:A:374:ILE:HG13	31	0.13
(1,2374)	1:A:370:VAL:HG13	1:A:374:ILE:HG12	31	0.13
(1,2374)	1:A:370:VAL:HG13	1:A:374:ILE:HG13	31	0.13
(1,2374)	1:A:370:VAL:HG11	1:A:374:ILE:HG12	35	0.13
(1,2374)	1:A:370:VAL:HG11	1:A:374:ILE:HG13	35	0.13
(1,2374)	1:A:370:VAL:HG12	1:A:374:ILE:HG12	35	0.13
(1,2374)	1:A:370:VAL:HG12	1:A:374:ILE:HG13	35	0.13
(1,2374)	1:A:370:VAL:HG13	1:A:374:ILE:HG12	35	0.13
(1,2374)	1:A:370:VAL:HG13	1:A:374:ILE:HG13	35	0.13
(1,2374)	1:A:370:VAL:HG11	1:A:374:ILE:HG12	36	0.13
(1,2374)	1:A:370:VAL:HG11	1:A:374:ILE:HG13	36	0.13
(1,2374)	1:A:370:VAL:HG12	1:A:374:ILE:HG12	36	0.13
(1,2374)	1:A:370:VAL:HG12	1:A:374:ILE:HG13	36	0.13
(1,2374)	1:A:370:VAL:HG13	1:A:374:ILE:HG12	36	0.13
(1,2374)	1:A:370:VAL:HG13	1:A:374:ILE:HG13	36	0.13
(1,2374)	1:A:370:VAL:HG11	1:A:374:ILE:HG12	37	0.13
(1,2374)	1:A:370:VAL:HG11	1:A:374:ILE:HG13	37	0.13
(1,2374)	1:A:370:VAL:HG12	1:A:374:ILE:HG12	37	0.13
(1,2374)	1:A:370:VAL:HG12	1:A:374:ILE:HG13	37	0.13
(1,2374)	1:A:370:VAL:HG13	1:A:374:ILE:HG12	37	0.13
(1,2374)	1:A:370:VAL:HG13	1:A:374:ILE:HG13	37	0.13
(1,2029)	1:A:435:VAL:HG11	1:A:436:ILE:H	27	0.13
(1,2029)	1:A:435:VAL:HG12	1:A:436:ILE:H	27	0.13
(1,2029)	1:A:435:VAL:HG13	1:A:436:ILE:H	27	0.13
(1,2029)	1:A:435:VAL:HG21	1:A:436:ILE:H	27	0.13
(1,2029)	1:A:435:VAL:HG22	1:A:436:ILE:H	27	0.13
(1,2029)	1:A:435:VAL:HG23	1:A:436:ILE:H	27	0.13
(1,2008)	1:A:429:VAL:HG11	1:A:430:GLY:H	23	0.13
(1,2008)	1:A:429:VAL:HG12	1:A:430:GLY:H	23	0.13
(1,2008)	1:A:429:VAL:HG13	1:A:430:GLY:H	23	0.13
(1,2008)	1:A:429:VAL:HG21	1:A:430:GLY:H	23	0.13
(1,2008)	1:A:429:VAL:HG22	1:A:430:GLY:H	23	0.13
(1,2008)	1:A:429:VAL:HG23	1:A:430:GLY:H	23	0.13
(1,2008)	1:A:429:VAL:HG11	1:A:430:GLY:H	25	0.13
(1,2008)	1:A:429:VAL:HG12	1:A:430:GLY:H	25	0.13
(1,2008)	1:A:429:VAL:HG13	1:A:430:GLY:H	25	0.13
(1,2008)	1:A:429:VAL:HG21	1:A:430:GLY:H	25	0.13
(1,2008)	1:A:429:VAL:HG22	1:A:430:GLY:H	25	0.13
(1,2008)	1:A:429:VAL:HG23	1:A:430:GLY:H	25	0.13

Continued on next page...

Continued from previous page...

Key	Atom-1	Atom-2	Model ID	Violation (Å)
(1,1674)	1:A:429:VAL:HG11	1:A:431:GLU:H	10	0.13
(1,1674)	1:A:429:VAL:HG12	1:A:431:GLU:H	10	0.13
(1,1674)	1:A:429:VAL:HG13	1:A:431:GLU:H	10	0.13
(1,1674)	1:A:429:VAL:HG21	1:A:431:GLU:H	10	0.13
(1,1674)	1:A:429:VAL:HG22	1:A:431:GLU:H	10	0.13
(1,1674)	1:A:429:VAL:HG23	1:A:431:GLU:H	10	0.13
(1,1292)	1:A:476:PHE:HD1	1:A:477:VAL:HG21	22	0.13
(1,1292)	1:A:476:PHE:HD1	1:A:477:VAL:HG22	22	0.13
(1,1292)	1:A:476:PHE:HD1	1:A:477:VAL:HG23	22	0.13
(1,1292)	1:A:476:PHE:HD2	1:A:477:VAL:HG21	22	0.13
(1,1292)	1:A:476:PHE:HD2	1:A:477:VAL:HG22	22	0.13
(1,1292)	1:A:476:PHE:HD2	1:A:477:VAL:HG23	22	0.13
(1,1102)	1:A:387:MET:HE1	1:A:457:TYR:HD1	3	0.13
(1,1102)	1:A:387:MET:HE1	1:A:457:TYR:HD2	3	0.13
(1,1102)	1:A:387:MET:HE2	1:A:457:TYR:HD1	3	0.13
(1,1102)	1:A:387:MET:HE2	1:A:457:TYR:HD2	3	0.13
(1,1102)	1:A:387:MET:HE3	1:A:457:TYR:HD1	3	0.13
(1,1102)	1:A:387:MET:HE3	1:A:457:TYR:HD2	3	0.13
(1,1102)	1:A:387:MET:HE1	1:A:457:TYR:HD1	11	0.13
(1,1102)	1:A:387:MET:HE1	1:A:457:TYR:HD2	11	0.13
(1,1102)	1:A:387:MET:HE2	1:A:457:TYR:HD1	11	0.13
(1,1102)	1:A:387:MET:HE2	1:A:457:TYR:HD2	11	0.13
(1,1102)	1:A:387:MET:HE3	1:A:457:TYR:HD1	11	0.13
(1,1102)	1:A:387:MET:HE3	1:A:457:TYR:HD2	11	0.13
(1,1102)	1:A:387:MET:HE1	1:A:457:TYR:HD1	16	0.13
(1,1102)	1:A:387:MET:HE1	1:A:457:TYR:HD2	16	0.13
(1,1102)	1:A:387:MET:HE2	1:A:457:TYR:HD1	16	0.13
(1,1102)	1:A:387:MET:HE2	1:A:457:TYR:HD2	16	0.13
(1,1102)	1:A:387:MET:HE3	1:A:457:TYR:HD1	16	0.13
(1,1102)	1:A:387:MET:HE3	1:A:457:TYR:HD2	16	0.13
(1,1060)	1:A:433:ASP:HB2	1:A:435:VAL:HG11	35	0.13
(1,1060)	1:A:433:ASP:HB2	1:A:435:VAL:HG12	35	0.13
(1,1060)	1:A:433:ASP:HB2	1:A:435:VAL:HG13	35	0.13
(1,1060)	1:A:433:ASP:HB2	1:A:435:VAL:HG21	35	0.13
(1,1060)	1:A:433:ASP:HB2	1:A:435:VAL:HG22	35	0.13
(1,1060)	1:A:433:ASP:HB2	1:A:435:VAL:HG23	35	0.13
(1,1045)	1:A:429:VAL:HG11	1:A:430:GLY:HA2	5	0.13
(1,1045)	1:A:429:VAL:HG11	1:A:430:GLY:HA3	5	0.13
(1,1045)	1:A:429:VAL:HG12	1:A:430:GLY:HA2	5	0.13
(1,1045)	1:A:429:VAL:HG12	1:A:430:GLY:HA3	5	0.13
(1,1045)	1:A:429:VAL:HG13	1:A:430:GLY:HA2	5	0.13
(1,1045)	1:A:429:VAL:HG13	1:A:430:GLY:HA3	5	0.13

Continued on next page...

Continued from previous page...

Key	Atom-1	Atom-2	Model ID	Violation (Å)
(1,1045)	1:A:429:VAL:HG21	1:A:430:GLY:HA2	5	0.13
(1,1045)	1:A:429:VAL:HG21	1:A:430:GLY:HA3	5	0.13
(1,1045)	1:A:429:VAL:HG22	1:A:430:GLY:HA2	5	0.13
(1,1045)	1:A:429:VAL:HG22	1:A:430:GLY:HA3	5	0.13
(1,1045)	1:A:429:VAL:HG23	1:A:430:GLY:HA2	5	0.13
(1,1045)	1:A:429:VAL:HG23	1:A:430:GLY:HA3	5	0.13
(1,1045)	1:A:429:VAL:HG11	1:A:430:GLY:HA2	14	0.13
(1,1045)	1:A:429:VAL:HG11	1:A:430:GLY:HA3	14	0.13
(1,1045)	1:A:429:VAL:HG12	1:A:430:GLY:HA2	14	0.13
(1,1045)	1:A:429:VAL:HG12	1:A:430:GLY:HA3	14	0.13
(1,1045)	1:A:429:VAL:HG13	1:A:430:GLY:HA2	14	0.13
(1,1045)	1:A:429:VAL:HG13	1:A:430:GLY:HA3	14	0.13
(1,1045)	1:A:429:VAL:HG21	1:A:430:GLY:HA2	14	0.13
(1,1045)	1:A:429:VAL:HG21	1:A:430:GLY:HA3	14	0.13
(1,1045)	1:A:429:VAL:HG22	1:A:430:GLY:HA2	14	0.13
(1,1045)	1:A:429:VAL:HG22	1:A:430:GLY:HA3	14	0.13
(1,1045)	1:A:429:VAL:HG23	1:A:430:GLY:HA2	14	0.13
(1,1045)	1:A:429:VAL:HG23	1:A:430:GLY:HA3	14	0.13
(1,1045)	1:A:429:VAL:HG11	1:A:430:GLY:HA2	34	0.13
(1,1045)	1:A:429:VAL:HG11	1:A:430:GLY:HA3	34	0.13
(1,1045)	1:A:429:VAL:HG12	1:A:430:GLY:HA2	34	0.13
(1,1045)	1:A:429:VAL:HG12	1:A:430:GLY:HA3	34	0.13
(1,1045)	1:A:429:VAL:HG13	1:A:430:GLY:HA2	34	0.13
(1,1045)	1:A:429:VAL:HG13	1:A:430:GLY:HA3	34	0.13
(1,1045)	1:A:429:VAL:HG21	1:A:430:GLY:HA2	34	0.13
(1,1045)	1:A:429:VAL:HG21	1:A:430:GLY:HA3	34	0.13
(1,1045)	1:A:429:VAL:HG22	1:A:430:GLY:HA2	34	0.13
(1,1045)	1:A:429:VAL:HG22	1:A:430:GLY:HA3	34	0.13
(1,1045)	1:A:429:VAL:HG23	1:A:430:GLY:HA2	34	0.13
(1,1045)	1:A:429:VAL:HG23	1:A:430:GLY:HA3	34	0.13
(1,1045)	1:A:429:VAL:HG11	1:A:430:GLY:HA2	39	0.13
(1,1045)	1:A:429:VAL:HG11	1:A:430:GLY:HA3	39	0.13
(1,1045)	1:A:429:VAL:HG12	1:A:430:GLY:HA2	39	0.13
(1,1045)	1:A:429:VAL:HG12	1:A:430:GLY:HA3	39	0.13
(1,1045)	1:A:429:VAL:HG13	1:A:430:GLY:HA2	39	0.13
(1,1045)	1:A:429:VAL:HG13	1:A:430:GLY:HA3	39	0.13
(1,1045)	1:A:429:VAL:HG21	1:A:430:GLY:HA2	39	0.13
(1,1045)	1:A:429:VAL:HG21	1:A:430:GLY:HA3	39	0.13
(1,1045)	1:A:429:VAL:HG22	1:A:430:GLY:HA2	39	0.13
(1,1045)	1:A:429:VAL:HG22	1:A:430:GLY:HA3	39	0.13
(1,1045)	1:A:429:VAL:HG23	1:A:430:GLY:HA2	39	0.13
(1,1045)	1:A:429:VAL:HG23	1:A:430:GLY:HA3	39	0.13

Continued on next page...

Continued from previous page...

Key	Atom-1	Atom-2	Model ID	Violation (Å)
(1,1042)	1:A:426:MET:H	1:A:429:VAL:HG11	11	0.13
(1,1042)	1:A:426:MET:H	1:A:429:VAL:HG12	11	0.13
(1,1042)	1:A:426:MET:H	1:A:429:VAL:HG13	11	0.13
(1,1042)	1:A:426:MET:H	1:A:429:VAL:HG21	11	0.13
(1,1042)	1:A:426:MET:H	1:A:429:VAL:HG22	11	0.13
(1,1042)	1:A:426:MET:H	1:A:429:VAL:HG23	11	0.13
(1,1042)	1:A:426:MET:H	1:A:429:VAL:HG11	38	0.13
(1,1042)	1:A:426:MET:H	1:A:429:VAL:HG12	38	0.13
(1,1042)	1:A:426:MET:H	1:A:429:VAL:HG13	38	0.13
(1,1042)	1:A:426:MET:H	1:A:429:VAL:HG21	38	0.13
(1,1042)	1:A:426:MET:H	1:A:429:VAL:HG22	38	0.13
(1,1042)	1:A:426:MET:H	1:A:429:VAL:HG23	38	0.13
(1,807)	1:A:368:LEU:HD11	1:A:408:VAL:HG11	26	0.12
(1,807)	1:A:368:LEU:HD11	1:A:408:VAL:HG12	26	0.12
(1,807)	1:A:368:LEU:HD11	1:A:408:VAL:HG13	26	0.12
(1,807)	1:A:368:LEU:HD12	1:A:408:VAL:HG11	26	0.12
(1,807)	1:A:368:LEU:HD12	1:A:408:VAL:HG12	26	0.12
(1,807)	1:A:368:LEU:HD12	1:A:408:VAL:HG13	26	0.12
(1,807)	1:A:368:LEU:HD13	1:A:408:VAL:HG11	26	0.12
(1,807)	1:A:368:LEU:HD13	1:A:408:VAL:HG12	26	0.12
(1,807)	1:A:368:LEU:HD13	1:A:408:VAL:HG13	26	0.12
(1,807)	1:A:368:LEU:HD11	1:A:408:VAL:HG11	35	0.12
(1,807)	1:A:368:LEU:HD11	1:A:408:VAL:HG12	35	0.12
(1,807)	1:A:368:LEU:HD11	1:A:408:VAL:HG13	35	0.12
(1,807)	1:A:368:LEU:HD12	1:A:408:VAL:HG11	35	0.12
(1,807)	1:A:368:LEU:HD12	1:A:408:VAL:HG12	35	0.12
(1,807)	1:A:368:LEU:HD12	1:A:408:VAL:HG13	35	0.12
(1,807)	1:A:368:LEU:HD13	1:A:408:VAL:HG11	35	0.12
(1,807)	1:A:368:LEU:HD13	1:A:408:VAL:HG12	35	0.12
(1,807)	1:A:368:LEU:HD13	1:A:408:VAL:HG13	35	0.12
(1,735)	1:A:403:ILE:HG21	1:A:412:ILE:HD11	6	0.12
(1,735)	1:A:403:ILE:HG21	1:A:412:ILE:HD12	6	0.12
(1,735)	1:A:403:ILE:HG21	1:A:412:ILE:HD13	6	0.12
(1,735)	1:A:403:ILE:HG22	1:A:412:ILE:HD11	6	0.12
(1,735)	1:A:403:ILE:HG22	1:A:412:ILE:HD12	6	0.12
(1,735)	1:A:403:ILE:HG22	1:A:412:ILE:HD13	6	0.12
(1,735)	1:A:403:ILE:HG23	1:A:412:ILE:HD11	6	0.12
(1,735)	1:A:403:ILE:HG23	1:A:412:ILE:HD12	6	0.12
(1,735)	1:A:403:ILE:HG23	1:A:412:ILE:HD13	6	0.12
(1,735)	1:A:403:ILE:HG21	1:A:412:ILE:HD11	21	0.12
(1,735)	1:A:403:ILE:HG21	1:A:412:ILE:HD12	21	0.12
(1,735)	1:A:403:ILE:HG21	1:A:412:ILE:HD13	21	0.12

Continued on next page...

Continued from previous page...

Key	Atom-1	Atom-2	Model ID	Violation (Å)
(1,735)	1:A:403:ILE:HG22	1:A:412:ILE:HD11	21	0.12
(1,735)	1:A:403:ILE:HG22	1:A:412:ILE:HD12	21	0.12
(1,735)	1:A:403:ILE:HG22	1:A:412:ILE:HD13	21	0.12
(1,735)	1:A:403:ILE:HG23	1:A:412:ILE:HD11	21	0.12
(1,735)	1:A:403:ILE:HG23	1:A:412:ILE:HD12	21	0.12
(1,735)	1:A:403:ILE:HG23	1:A:412:ILE:HD13	21	0.12
(1,601)	1:A:352:LEU:HG	1:A:396:MET:HE1	15	0.12
(1,601)	1:A:352:LEU:HG	1:A:396:MET:HE2	15	0.12
(1,601)	1:A:352:LEU:HG	1:A:396:MET:HE3	15	0.12
(1,601)	1:A:352:LEU:HG	1:A:396:MET:HE1	22	0.12
(1,601)	1:A:352:LEU:HG	1:A:396:MET:HE2	22	0.12
(1,601)	1:A:352:LEU:HG	1:A:396:MET:HE3	22	0.12
(1,601)	1:A:352:LEU:HG	1:A:396:MET:HE1	28	0.12
(1,601)	1:A:352:LEU:HG	1:A:396:MET:HE2	28	0.12
(1,601)	1:A:352:LEU:HG	1:A:396:MET:HE3	28	0.12
(1,579)	1:A:396:MET:HE1	1:A:397:ILE:H	1	0.12
(1,579)	1:A:396:MET:HE2	1:A:397:ILE:H	1	0.12
(1,579)	1:A:396:MET:HE3	1:A:397:ILE:H	1	0.12
(1,579)	1:A:396:MET:HE1	1:A:397:ILE:H	19	0.12
(1,579)	1:A:396:MET:HE2	1:A:397:ILE:H	19	0.12
(1,579)	1:A:396:MET:HE3	1:A:397:ILE:H	19	0.12
(1,579)	1:A:396:MET:HE1	1:A:397:ILE:H	23	0.12
(1,579)	1:A:396:MET:HE2	1:A:397:ILE:H	23	0.12
(1,579)	1:A:396:MET:HE3	1:A:397:ILE:H	23	0.12
(1,579)	1:A:396:MET:HE1	1:A:397:ILE:H	30	0.12
(1,579)	1:A:396:MET:HE2	1:A:397:ILE:H	30	0.12
(1,579)	1:A:396:MET:HE3	1:A:397:ILE:H	30	0.12
(1,480)	1:A:385:VAL:HB	1:A:426:MET:HE1	26	0.12
(1,480)	1:A:385:VAL:HB	1:A:426:MET:HE2	26	0.12
(1,480)	1:A:385:VAL:HB	1:A:426:MET:HE3	26	0.12
(1,480)	1:A:385:VAL:HB	1:A:426:MET:HE1	37	0.12
(1,480)	1:A:385:VAL:HB	1:A:426:MET:HE2	37	0.12
(1,480)	1:A:385:VAL:HB	1:A:426:MET:HE3	37	0.12
(1,446)	1:A:386:THR:HG21	1:A:389:GLN:HB3	6	0.12
(1,446)	1:A:386:THR:HG22	1:A:389:GLN:HB3	6	0.12
(1,446)	1:A:386:THR:HG23	1:A:389:GLN:HB3	6	0.12
(1,446)	1:A:386:THR:HG21	1:A:389:GLN:HB3	9	0.12
(1,446)	1:A:386:THR:HG22	1:A:389:GLN:HB3	9	0.12
(1,446)	1:A:386:THR:HG23	1:A:389:GLN:HB3	9	0.12
(1,446)	1:A:386:THR:HG21	1:A:389:GLN:HB3	36	0.12
(1,446)	1:A:386:THR:HG22	1:A:389:GLN:HB3	36	0.12
(1,446)	1:A:386:THR:HG23	1:A:389:GLN:HB3	36	0.12

Continued on next page...

Continued from previous page...

Key	Atom-1	Atom-2	Model ID	Violation (Å)
(1,2681)	1:A:407:LYS:HE2	1:A:413:MET:HE1	31	0.12
(1,2681)	1:A:407:LYS:HE2	1:A:413:MET:HE2	31	0.12
(1,2681)	1:A:407:LYS:HE2	1:A:413:MET:HE3	31	0.12
(1,2681)	1:A:407:LYS:HE3	1:A:413:MET:HE1	31	0.12
(1,2681)	1:A:407:LYS:HE3	1:A:413:MET:HE2	31	0.12
(1,2681)	1:A:407:LYS:HE3	1:A:413:MET:HE3	31	0.12
(1,2374)	1:A:370:VAL:HG11	1:A:374:ILE:HG12	1	0.12
(1,2374)	1:A:370:VAL:HG11	1:A:374:ILE:HG13	1	0.12
(1,2374)	1:A:370:VAL:HG12	1:A:374:ILE:HG12	1	0.12
(1,2374)	1:A:370:VAL:HG12	1:A:374:ILE:HG13	1	0.12
(1,2374)	1:A:370:VAL:HG13	1:A:374:ILE:HG12	1	0.12
(1,2374)	1:A:370:VAL:HG13	1:A:374:ILE:HG13	1	0.12
(1,2374)	1:A:370:VAL:HG11	1:A:374:ILE:HG12	4	0.12
(1,2374)	1:A:370:VAL:HG11	1:A:374:ILE:HG13	4	0.12
(1,2374)	1:A:370:VAL:HG12	1:A:374:ILE:HG12	4	0.12
(1,2374)	1:A:370:VAL:HG12	1:A:374:ILE:HG13	4	0.12
(1,2374)	1:A:370:VAL:HG13	1:A:374:ILE:HG12	4	0.12
(1,2374)	1:A:370:VAL:HG13	1:A:374:ILE:HG13	4	0.12
(1,2374)	1:A:370:VAL:HG11	1:A:374:ILE:HG12	5	0.12
(1,2374)	1:A:370:VAL:HG11	1:A:374:ILE:HG13	5	0.12
(1,2374)	1:A:370:VAL:HG12	1:A:374:ILE:HG12	5	0.12
(1,2374)	1:A:370:VAL:HG12	1:A:374:ILE:HG13	5	0.12
(1,2374)	1:A:370:VAL:HG13	1:A:374:ILE:HG12	5	0.12
(1,2374)	1:A:370:VAL:HG13	1:A:374:ILE:HG13	5	0.12
(1,2374)	1:A:370:VAL:HG11	1:A:374:ILE:HG12	7	0.12
(1,2374)	1:A:370:VAL:HG11	1:A:374:ILE:HG13	7	0.12
(1,2374)	1:A:370:VAL:HG12	1:A:374:ILE:HG12	7	0.12
(1,2374)	1:A:370:VAL:HG12	1:A:374:ILE:HG13	7	0.12
(1,2374)	1:A:370:VAL:HG13	1:A:374:ILE:HG12	7	0.12
(1,2374)	1:A:370:VAL:HG13	1:A:374:ILE:HG13	7	0.12
(1,2374)	1:A:370:VAL:HG11	1:A:374:ILE:HG12	25	0.12
(1,2374)	1:A:370:VAL:HG11	1:A:374:ILE:HG13	25	0.12
(1,2374)	1:A:370:VAL:HG12	1:A:374:ILE:HG12	25	0.12
(1,2374)	1:A:370:VAL:HG12	1:A:374:ILE:HG13	25	0.12
(1,2374)	1:A:370:VAL:HG13	1:A:374:ILE:HG12	25	0.12
(1,2374)	1:A:370:VAL:HG13	1:A:374:ILE:HG13	25	0.12
(1,2374)	1:A:370:VAL:HG11	1:A:374:ILE:HG12	32	0.12
(1,2374)	1:A:370:VAL:HG11	1:A:374:ILE:HG13	32	0.12
(1,2374)	1:A:370:VAL:HG12	1:A:374:ILE:HG12	32	0.12
(1,2374)	1:A:370:VAL:HG12	1:A:374:ILE:HG13	32	0.12
(1,2374)	1:A:370:VAL:HG13	1:A:374:ILE:HG12	32	0.12
(1,2374)	1:A:370:VAL:HG13	1:A:374:ILE:HG13	32	0.12

Continued on next page...

Continued from previous page...

Key	Atom-1	Atom-2	Model ID	Violation (Å)
(1,2374)	1:A:370:VAL:HG11	1:A:374:ILE:HG12	39	0.12
(1,2374)	1:A:370:VAL:HG11	1:A:374:ILE:HG13	39	0.12
(1,2374)	1:A:370:VAL:HG12	1:A:374:ILE:HG12	39	0.12
(1,2374)	1:A:370:VAL:HG12	1:A:374:ILE:HG13	39	0.12
(1,2374)	1:A:370:VAL:HG13	1:A:374:ILE:HG12	39	0.12
(1,2374)	1:A:370:VAL:HG13	1:A:374:ILE:HG13	39	0.12
(1,2326)	1:A:363:LEU:HD11	1:A:368:LEU:HD11	32	0.12
(1,2326)	1:A:363:LEU:HD11	1:A:368:LEU:HD12	32	0.12
(1,2326)	1:A:363:LEU:HD11	1:A:368:LEU:HD13	32	0.12
(1,2326)	1:A:363:LEU:HD12	1:A:368:LEU:HD11	32	0.12
(1,2326)	1:A:363:LEU:HD12	1:A:368:LEU:HD12	32	0.12
(1,2326)	1:A:363:LEU:HD12	1:A:368:LEU:HD13	32	0.12
(1,2326)	1:A:363:LEU:HD13	1:A:368:LEU:HD11	32	0.12
(1,2326)	1:A:363:LEU:HD13	1:A:368:LEU:HD12	32	0.12
(1,2326)	1:A:363:LEU:HD13	1:A:368:LEU:HD13	32	0.12
(1,2326)	1:A:363:LEU:HD21	1:A:368:LEU:HD11	32	0.12
(1,2326)	1:A:363:LEU:HD21	1:A:368:LEU:HD12	32	0.12
(1,2326)	1:A:363:LEU:HD21	1:A:368:LEU:HD13	32	0.12
(1,2326)	1:A:363:LEU:HD22	1:A:368:LEU:HD11	32	0.12
(1,2326)	1:A:363:LEU:HD22	1:A:368:LEU:HD12	32	0.12
(1,2326)	1:A:363:LEU:HD22	1:A:368:LEU:HD13	32	0.12
(1,2326)	1:A:363:LEU:HD23	1:A:368:LEU:HD11	32	0.12
(1,2326)	1:A:363:LEU:HD23	1:A:368:LEU:HD12	32	0.12
(1,2326)	1:A:363:LEU:HD23	1:A:368:LEU:HD13	32	0.12
(1,2008)	1:A:429:VAL:HG11	1:A:430:GLY:H	34	0.12
(1,2008)	1:A:429:VAL:HG12	1:A:430:GLY:H	34	0.12
(1,2008)	1:A:429:VAL:HG13	1:A:430:GLY:H	34	0.12
(1,2008)	1:A:429:VAL:HG21	1:A:430:GLY:H	34	0.12
(1,2008)	1:A:429:VAL:HG22	1:A:430:GLY:H	34	0.12
(1,2008)	1:A:429:VAL:HG23	1:A:430:GLY:H	34	0.12
(1,1964)	1:A:425:ASN:H	1:A:425:ASN:HD21	3	0.12
(1,1507)	1:A:370:VAL:H	1:A:412:ILE:HD11	3	0.12
(1,1507)	1:A:370:VAL:H	1:A:412:ILE:HD12	3	0.12
(1,1507)	1:A:370:VAL:H	1:A:412:ILE:HD13	3	0.12
(1,1507)	1:A:370:VAL:H	1:A:412:ILE:HD11	12	0.12
(1,1507)	1:A:370:VAL:H	1:A:412:ILE:HD12	12	0.12
(1,1507)	1:A:370:VAL:H	1:A:412:ILE:HD13	12	0.12
(1,1292)	1:A:476:PHE:HD1	1:A:477:VAL:HG21	7	0.12
(1,1292)	1:A:476:PHE:HD1	1:A:477:VAL:HG22	7	0.12
(1,1292)	1:A:476:PHE:HD1	1:A:477:VAL:HG23	7	0.12
(1,1292)	1:A:476:PHE:HD2	1:A:477:VAL:HG21	7	0.12
(1,1292)	1:A:476:PHE:HD2	1:A:477:VAL:HG22	7	0.12

Continued on next page...

Continued from previous page...

Key	Atom-1	Atom-2	Model ID	Violation (Å)
(1,1292)	1:A:476:PHE:HD2	1:A:477:VAL:HG23	7	0.12
(1,1292)	1:A:476:PHE:HD1	1:A:477:VAL:HG21	27	0.12
(1,1292)	1:A:476:PHE:HD1	1:A:477:VAL:HG22	27	0.12
(1,1292)	1:A:476:PHE:HD1	1:A:477:VAL:HG23	27	0.12
(1,1292)	1:A:476:PHE:HD2	1:A:477:VAL:HG21	27	0.12
(1,1292)	1:A:476:PHE:HD2	1:A:477:VAL:HG22	27	0.12
(1,1292)	1:A:476:PHE:HD2	1:A:477:VAL:HG23	27	0.12
(1,1292)	1:A:476:PHE:HD1	1:A:477:VAL:HG21	29	0.12
(1,1292)	1:A:476:PHE:HD1	1:A:477:VAL:HG22	29	0.12
(1,1292)	1:A:476:PHE:HD1	1:A:477:VAL:HG23	29	0.12
(1,1292)	1:A:476:PHE:HD2	1:A:477:VAL:HG21	29	0.12
(1,1292)	1:A:476:PHE:HD2	1:A:477:VAL:HG22	29	0.12
(1,1292)	1:A:476:PHE:HD2	1:A:477:VAL:HG23	29	0.12
(1,1116)	1:A:429:VAL:HG11	1:A:457:TYR:HE1	29	0.12
(1,1116)	1:A:429:VAL:HG11	1:A:457:TYR:HE2	29	0.12
(1,1116)	1:A:429:VAL:HG12	1:A:457:TYR:HE1	29	0.12
(1,1116)	1:A:429:VAL:HG12	1:A:457:TYR:HE2	29	0.12
(1,1116)	1:A:429:VAL:HG13	1:A:457:TYR:HE1	29	0.12
(1,1116)	1:A:429:VAL:HG13	1:A:457:TYR:HE2	29	0.12
(1,1116)	1:A:429:VAL:HG21	1:A:457:TYR:HE1	29	0.12
(1,1116)	1:A:429:VAL:HG21	1:A:457:TYR:HE2	29	0.12
(1,1116)	1:A:429:VAL:HG22	1:A:457:TYR:HE1	29	0.12
(1,1116)	1:A:429:VAL:HG22	1:A:457:TYR:HE2	29	0.12
(1,1116)	1:A:429:VAL:HG23	1:A:457:TYR:HE1	29	0.12
(1,1116)	1:A:429:VAL:HG23	1:A:457:TYR:HE2	29	0.12
(1,1064)	1:A:434:SER:H	1:A:435:VAL:HG11	21	0.12
(1,1064)	1:A:434:SER:H	1:A:435:VAL:HG12	21	0.12
(1,1064)	1:A:434:SER:H	1:A:435:VAL:HG13	21	0.12
(1,1064)	1:A:434:SER:H	1:A:435:VAL:HG21	21	0.12
(1,1064)	1:A:434:SER:H	1:A:435:VAL:HG22	21	0.12
(1,1064)	1:A:434:SER:H	1:A:435:VAL:HG23	21	0.12
(1,1064)	1:A:434:SER:H	1:A:435:VAL:HG11	22	0.12
(1,1064)	1:A:434:SER:H	1:A:435:VAL:HG12	22	0.12
(1,1064)	1:A:434:SER:H	1:A:435:VAL:HG13	22	0.12
(1,1064)	1:A:434:SER:H	1:A:435:VAL:HG21	22	0.12
(1,1064)	1:A:434:SER:H	1:A:435:VAL:HG22	22	0.12
(1,1064)	1:A:434:SER:H	1:A:435:VAL:HG23	22	0.12
(1,1051)	1:A:428:LEU:HB2	1:A:429:VAL:HG11	20	0.12
(1,1051)	1:A:428:LEU:HB2	1:A:429:VAL:HG12	20	0.12
(1,1051)	1:A:428:LEU:HB2	1:A:429:VAL:HG13	20	0.12
(1,1051)	1:A:428:LEU:HB2	1:A:429:VAL:HG21	20	0.12
(1,1051)	1:A:428:LEU:HB2	1:A:429:VAL:HG22	20	0.12

Continued on next page...

Continued from previous page...

Key	Atom-1	Atom-2	Model ID	Violation (Å)
(1,1051)	1:A:428:LEU:HB2	1:A:429:VAL:HG23	20	0.12
(1,1050)	1:A:425:ASN:HB2	1:A:429:VAL:HG11	22	0.12
(1,1050)	1:A:425:ASN:HB2	1:A:429:VAL:HG12	22	0.12
(1,1050)	1:A:425:ASN:HB2	1:A:429:VAL:HG13	22	0.12
(1,1050)	1:A:425:ASN:HB2	1:A:429:VAL:HG21	22	0.12
(1,1050)	1:A:425:ASN:HB2	1:A:429:VAL:HG22	22	0.12
(1,1050)	1:A:425:ASN:HB2	1:A:429:VAL:HG23	22	0.12
(1,1050)	1:A:425:ASN:HB3	1:A:429:VAL:HG11	22	0.12
(1,1050)	1:A:425:ASN:HB3	1:A:429:VAL:HG12	22	0.12
(1,1050)	1:A:425:ASN:HB3	1:A:429:VAL:HG13	22	0.12
(1,1050)	1:A:425:ASN:HB3	1:A:429:VAL:HG21	22	0.12
(1,1050)	1:A:425:ASN:HB3	1:A:429:VAL:HG22	22	0.12
(1,1050)	1:A:425:ASN:HB3	1:A:429:VAL:HG23	22	0.12
(1,1045)	1:A:429:VAL:HG11	1:A:430:GLY:HA2	12	0.12
(1,1045)	1:A:429:VAL:HG11	1:A:430:GLY:HA3	12	0.12
(1,1045)	1:A:429:VAL:HG12	1:A:430:GLY:HA2	12	0.12
(1,1045)	1:A:429:VAL:HG12	1:A:430:GLY:HA3	12	0.12
(1,1045)	1:A:429:VAL:HG13	1:A:430:GLY:HA2	12	0.12
(1,1045)	1:A:429:VAL:HG13	1:A:430:GLY:HA3	12	0.12
(1,1045)	1:A:429:VAL:HG21	1:A:430:GLY:HA2	12	0.12
(1,1045)	1:A:429:VAL:HG21	1:A:430:GLY:HA3	12	0.12
(1,1045)	1:A:429:VAL:HG22	1:A:430:GLY:HA2	12	0.12
(1,1045)	1:A:429:VAL:HG22	1:A:430:GLY:HA3	12	0.12
(1,1045)	1:A:429:VAL:HG23	1:A:430:GLY:HA2	12	0.12
(1,1045)	1:A:429:VAL:HG23	1:A:430:GLY:HA3	12	0.12
(1,1042)	1:A:426:MET:H	1:A:429:VAL:HG11	28	0.12
(1,1042)	1:A:426:MET:H	1:A:429:VAL:HG12	28	0.12
(1,1042)	1:A:426:MET:H	1:A:429:VAL:HG13	28	0.12
(1,1042)	1:A:426:MET:H	1:A:429:VAL:HG21	28	0.12
(1,1042)	1:A:426:MET:H	1:A:429:VAL:HG22	28	0.12
(1,1042)	1:A:426:MET:H	1:A:429:VAL:HG23	28	0.12
(1,1042)	1:A:426:MET:H	1:A:429:VAL:HG11	30	0.12
(1,1042)	1:A:426:MET:H	1:A:429:VAL:HG12	30	0.12
(1,1042)	1:A:426:MET:H	1:A:429:VAL:HG13	30	0.12
(1,1042)	1:A:426:MET:H	1:A:429:VAL:HG21	30	0.12
(1,1042)	1:A:426:MET:H	1:A:429:VAL:HG22	30	0.12
(1,1042)	1:A:426:MET:H	1:A:429:VAL:HG23	30	0.12
(1,1029)	1:A:428:LEU:HD11	1:A:457:TYR:HD1	40	0.12
(1,1029)	1:A:428:LEU:HD11	1:A:457:TYR:HD2	40	0.12
(1,1029)	1:A:428:LEU:HD12	1:A:457:TYR:HD1	40	0.12
(1,1029)	1:A:428:LEU:HD12	1:A:457:TYR:HD2	40	0.12
(1,1029)	1:A:428:LEU:HD13	1:A:457:TYR:HD1	40	0.12

Continued on next page...

Continued from previous page...

Key	Atom-1	Atom-2	Model ID	Violation (Å)
(1,1029)	1:A:428:LEU:HD13	1:A:457:TYR:HD2	40	0.12
(1,80)	1:A:355:ILE:HD11	1:A:379:GLU:HG2	31	0.11
(1,80)	1:A:355:ILE:HD12	1:A:379:GLU:HG2	31	0.11
(1,80)	1:A:355:ILE:HD13	1:A:379:GLU:HG2	31	0.11
(1,758)	1:A:405:ARG:HA	1:A:405:ARG:HD2	38	0.11
(1,758)	1:A:405:ARG:HA	1:A:405:ARG:HD3	38	0.11
(1,709)	1:A:428:LEU:H	1:A:428:LEU:HD11	16	0.11
(1,709)	1:A:428:LEU:H	1:A:428:LEU:HD12	16	0.11
(1,709)	1:A:428:LEU:H	1:A:428:LEU:HD13	16	0.11
(1,606)	1:A:352:LEU:HD11	1:A:396:MET:HE1	21	0.11
(1,606)	1:A:352:LEU:HD11	1:A:396:MET:HE2	21	0.11
(1,606)	1:A:352:LEU:HD11	1:A:396:MET:HE3	21	0.11
(1,606)	1:A:352:LEU:HD12	1:A:396:MET:HE1	21	0.11
(1,606)	1:A:352:LEU:HD12	1:A:396:MET:HE2	21	0.11
(1,606)	1:A:352:LEU:HD12	1:A:396:MET:HE3	21	0.11
(1,606)	1:A:352:LEU:HD13	1:A:396:MET:HE1	21	0.11
(1,606)	1:A:352:LEU:HD13	1:A:396:MET:HE2	21	0.11
(1,606)	1:A:352:LEU:HD13	1:A:396:MET:HE3	21	0.11
(1,601)	1:A:352:LEU:HG	1:A:396:MET:HE1	40	0.11
(1,601)	1:A:352:LEU:HG	1:A:396:MET:HE2	40	0.11
(1,601)	1:A:352:LEU:HG	1:A:396:MET:HE3	40	0.11
(1,579)	1:A:396:MET:HE1	1:A:397:ILE:H	5	0.11
(1,579)	1:A:396:MET:HE2	1:A:397:ILE:H	5	0.11
(1,579)	1:A:396:MET:HE3	1:A:397:ILE:H	5	0.11
(1,579)	1:A:396:MET:HE1	1:A:397:ILE:H	6	0.11
(1,579)	1:A:396:MET:HE2	1:A:397:ILE:H	6	0.11
(1,579)	1:A:396:MET:HE3	1:A:397:ILE:H	6	0.11
(1,579)	1:A:396:MET:HE1	1:A:397:ILE:H	8	0.11
(1,579)	1:A:396:MET:HE2	1:A:397:ILE:H	8	0.11
(1,579)	1:A:396:MET:HE3	1:A:397:ILE:H	8	0.11
(1,579)	1:A:396:MET:HE1	1:A:397:ILE:H	16	0.11
(1,579)	1:A:396:MET:HE2	1:A:397:ILE:H	16	0.11
(1,579)	1:A:396:MET:HE3	1:A:397:ILE:H	16	0.11
(1,579)	1:A:396:MET:HE1	1:A:397:ILE:H	32	0.11
(1,579)	1:A:396:MET:HE2	1:A:397:ILE:H	32	0.11
(1,579)	1:A:396:MET:HE3	1:A:397:ILE:H	32	0.11
(1,579)	1:A:396:MET:HE1	1:A:397:ILE:H	35	0.11
(1,579)	1:A:396:MET:HE2	1:A:397:ILE:H	35	0.11
(1,579)	1:A:396:MET:HE3	1:A:397:ILE:H	35	0.11
(1,446)	1:A:386:THR:HG21	1:A:389:GLN:HB3	10	0.11
(1,446)	1:A:386:THR:HG22	1:A:389:GLN:HB3	10	0.11
(1,446)	1:A:386:THR:HG23	1:A:389:GLN:HB3	10	0.11

Continued on next page...

Continued from previous page...

Key	Atom-1	Atom-2	Model ID	Violation (Å)
(1,446)	1:A:386:THR:HG21	1:A:389:GLN:HB3	13	0.11
(1,446)	1:A:386:THR:HG22	1:A:389:GLN:HB3	13	0.11
(1,446)	1:A:386:THR:HG23	1:A:389:GLN:HB3	13	0.11
(1,446)	1:A:386:THR:HG21	1:A:389:GLN:HB3	16	0.11
(1,446)	1:A:386:THR:HG22	1:A:389:GLN:HB3	16	0.11
(1,446)	1:A:386:THR:HG23	1:A:389:GLN:HB3	16	0.11
(1,446)	1:A:386:THR:HG21	1:A:389:GLN:HB3	21	0.11
(1,446)	1:A:386:THR:HG22	1:A:389:GLN:HB3	21	0.11
(1,446)	1:A:386:THR:HG23	1:A:389:GLN:HB3	21	0.11
(1,446)	1:A:386:THR:HG21	1:A:389:GLN:HB3	24	0.11
(1,446)	1:A:386:THR:HG22	1:A:389:GLN:HB3	24	0.11
(1,446)	1:A:386:THR:HG23	1:A:389:GLN:HB3	24	0.11
(1,446)	1:A:386:THR:HG21	1:A:389:GLN:HB3	30	0.11
(1,446)	1:A:386:THR:HG22	1:A:389:GLN:HB3	30	0.11
(1,446)	1:A:386:THR:HG23	1:A:389:GLN:HB3	30	0.11
(1,3)	1:A:348:MET:HE1	1:A:385:VAL:HG11	37	0.11
(1,3)	1:A:348:MET:HE1	1:A:385:VAL:HG12	37	0.11
(1,3)	1:A:348:MET:HE1	1:A:385:VAL:HG13	37	0.11
(1,3)	1:A:348:MET:HE2	1:A:385:VAL:HG11	37	0.11
(1,3)	1:A:348:MET:HE2	1:A:385:VAL:HG12	37	0.11
(1,3)	1:A:348:MET:HE2	1:A:385:VAL:HG13	37	0.11
(1,3)	1:A:348:MET:HE3	1:A:385:VAL:HG11	37	0.11
(1,3)	1:A:348:MET:HE3	1:A:385:VAL:HG12	37	0.11
(1,3)	1:A:348:MET:HE3	1:A:385:VAL:HG13	37	0.11
(1,2831)	1:A:453:LEU:HD11	1:A:454:ALA:HB1	4	0.11
(1,2831)	1:A:453:LEU:HD11	1:A:454:ALA:HB2	4	0.11
(1,2831)	1:A:453:LEU:HD11	1:A:454:ALA:HB3	4	0.11
(1,2831)	1:A:453:LEU:HD12	1:A:454:ALA:HB1	4	0.11
(1,2831)	1:A:453:LEU:HD12	1:A:454:ALA:HB2	4	0.11
(1,2831)	1:A:453:LEU:HD12	1:A:454:ALA:HB3	4	0.11
(1,2831)	1:A:453:LEU:HD13	1:A:454:ALA:HB1	4	0.11
(1,2831)	1:A:453:LEU:HD13	1:A:454:ALA:HB2	4	0.11
(1,2831)	1:A:453:LEU:HD13	1:A:454:ALA:HB3	4	0.11
(1,2831)	1:A:453:LEU:HD21	1:A:454:ALA:HB1	4	0.11
(1,2831)	1:A:453:LEU:HD21	1:A:454:ALA:HB2	4	0.11
(1,2831)	1:A:453:LEU:HD21	1:A:454:ALA:HB3	4	0.11
(1,2831)	1:A:453:LEU:HD22	1:A:454:ALA:HB1	4	0.11
(1,2831)	1:A:453:LEU:HD22	1:A:454:ALA:HB2	4	0.11
(1,2831)	1:A:453:LEU:HD22	1:A:454:ALA:HB3	4	0.11
(1,2831)	1:A:453:LEU:HD23	1:A:454:ALA:HB1	4	0.11
(1,2831)	1:A:453:LEU:HD23	1:A:454:ALA:HB2	4	0.11
(1,2831)	1:A:453:LEU:HD23	1:A:454:ALA:HB3	4	0.11

Continued on next page...

Continued from previous page...

Key	Atom-1	Atom-2	Model ID	Violation (Å)
(1,2817)	1:A:438:GLN:HB2	1:A:439:VAL:HG11	11	0.11
(1,2817)	1:A:438:GLN:HB2	1:A:439:VAL:HG12	11	0.11
(1,2817)	1:A:438:GLN:HB2	1:A:439:VAL:HG13	11	0.11
(1,2817)	1:A:438:GLN:HB2	1:A:439:VAL:HG21	11	0.11
(1,2817)	1:A:438:GLN:HB2	1:A:439:VAL:HG22	11	0.11
(1,2817)	1:A:438:GLN:HB2	1:A:439:VAL:HG23	11	0.11
(1,2817)	1:A:438:GLN:HB3	1:A:439:VAL:HG11	11	0.11
(1,2817)	1:A:438:GLN:HB3	1:A:439:VAL:HG12	11	0.11
(1,2817)	1:A:438:GLN:HB3	1:A:439:VAL:HG13	11	0.11
(1,2817)	1:A:438:GLN:HB3	1:A:439:VAL:HG21	11	0.11
(1,2817)	1:A:438:GLN:HB3	1:A:439:VAL:HG22	11	0.11
(1,2817)	1:A:438:GLN:HB3	1:A:439:VAL:HG23	11	0.11
(1,2587)	1:A:399:THR:HG21	1:A:402:LYS:HD2	19	0.11
(1,2587)	1:A:399:THR:HG21	1:A:402:LYS:HD3	19	0.11
(1,2587)	1:A:399:THR:HG22	1:A:402:LYS:HD2	19	0.11
(1,2587)	1:A:399:THR:HG22	1:A:402:LYS:HD3	19	0.11
(1,2587)	1:A:399:THR:HG23	1:A:402:LYS:HD2	19	0.11
(1,2587)	1:A:399:THR:HG23	1:A:402:LYS:HD3	19	0.11
(1,2414)	1:A:376:ALA:HB1	1:A:377:LEU:HD11	10	0.11
(1,2414)	1:A:376:ALA:HB1	1:A:377:LEU:HD12	10	0.11
(1,2414)	1:A:376:ALA:HB1	1:A:377:LEU:HD13	10	0.11
(1,2414)	1:A:376:ALA:HB1	1:A:377:LEU:HD21	10	0.11
(1,2414)	1:A:376:ALA:HB1	1:A:377:LEU:HD22	10	0.11
(1,2414)	1:A:376:ALA:HB1	1:A:377:LEU:HD23	10	0.11
(1,2414)	1:A:376:ALA:HB2	1:A:377:LEU:HD11	10	0.11
(1,2414)	1:A:376:ALA:HB2	1:A:377:LEU:HD12	10	0.11
(1,2414)	1:A:376:ALA:HB2	1:A:377:LEU:HD13	10	0.11
(1,2414)	1:A:376:ALA:HB2	1:A:377:LEU:HD21	10	0.11
(1,2414)	1:A:376:ALA:HB2	1:A:377:LEU:HD22	10	0.11
(1,2414)	1:A:376:ALA:HB2	1:A:377:LEU:HD23	10	0.11
(1,2414)	1:A:376:ALA:HB3	1:A:377:LEU:HD11	10	0.11
(1,2414)	1:A:376:ALA:HB3	1:A:377:LEU:HD12	10	0.11
(1,2414)	1:A:376:ALA:HB3	1:A:377:LEU:HD13	10	0.11
(1,2414)	1:A:376:ALA:HB3	1:A:377:LEU:HD21	10	0.11
(1,2414)	1:A:376:ALA:HB3	1:A:377:LEU:HD22	10	0.11
(1,2414)	1:A:376:ALA:HB3	1:A:377:LEU:HD23	10	0.11
(1,2412)	1:A:375:GLU:HG2	1:A:376:ALA:HB1	12	0.11
(1,2412)	1:A:375:GLU:HG2	1:A:376:ALA:HB2	12	0.11
(1,2412)	1:A:375:GLU:HG2	1:A:376:ALA:HB3	12	0.11
(1,2412)	1:A:375:GLU:HG3	1:A:376:ALA:HB1	12	0.11
(1,2412)	1:A:375:GLU:HG3	1:A:376:ALA:HB2	12	0.11
(1,2412)	1:A:375:GLU:HG3	1:A:376:ALA:HB3	12	0.11

Continued on next page...

Continued from previous page...

Key	Atom-1	Atom-2	Model ID	Violation (Å)
(1,2374)	1:A:370:VAL:HG11	1:A:374:ILE:HG12	2	0.11
(1,2374)	1:A:370:VAL:HG11	1:A:374:ILE:HG13	2	0.11
(1,2374)	1:A:370:VAL:HG12	1:A:374:ILE:HG12	2	0.11
(1,2374)	1:A:370:VAL:HG12	1:A:374:ILE:HG13	2	0.11
(1,2374)	1:A:370:VAL:HG13	1:A:374:ILE:HG12	2	0.11
(1,2374)	1:A:370:VAL:HG13	1:A:374:ILE:HG13	2	0.11
(1,2374)	1:A:370:VAL:HG11	1:A:374:ILE:HG12	6	0.11
(1,2374)	1:A:370:VAL:HG11	1:A:374:ILE:HG13	6	0.11
(1,2374)	1:A:370:VAL:HG12	1:A:374:ILE:HG12	6	0.11
(1,2374)	1:A:370:VAL:HG12	1:A:374:ILE:HG13	6	0.11
(1,2374)	1:A:370:VAL:HG13	1:A:374:ILE:HG12	6	0.11
(1,2374)	1:A:370:VAL:HG13	1:A:374:ILE:HG13	6	0.11
(1,2374)	1:A:370:VAL:HG11	1:A:374:ILE:HG12	8	0.11
(1,2374)	1:A:370:VAL:HG11	1:A:374:ILE:HG13	8	0.11
(1,2374)	1:A:370:VAL:HG12	1:A:374:ILE:HG12	8	0.11
(1,2374)	1:A:370:VAL:HG12	1:A:374:ILE:HG13	8	0.11
(1,2374)	1:A:370:VAL:HG13	1:A:374:ILE:HG12	8	0.11
(1,2374)	1:A:370:VAL:HG13	1:A:374:ILE:HG13	8	0.11
(1,2374)	1:A:370:VAL:HG11	1:A:374:ILE:HG12	16	0.11
(1,2374)	1:A:370:VAL:HG11	1:A:374:ILE:HG13	16	0.11
(1,2374)	1:A:370:VAL:HG12	1:A:374:ILE:HG12	16	0.11
(1,2374)	1:A:370:VAL:HG12	1:A:374:ILE:HG13	16	0.11
(1,2374)	1:A:370:VAL:HG13	1:A:374:ILE:HG12	16	0.11
(1,2374)	1:A:370:VAL:HG13	1:A:374:ILE:HG13	16	0.11
(1,2374)	1:A:370:VAL:HG11	1:A:374:ILE:HG12	21	0.11
(1,2374)	1:A:370:VAL:HG11	1:A:374:ILE:HG13	21	0.11
(1,2374)	1:A:370:VAL:HG12	1:A:374:ILE:HG12	21	0.11
(1,2374)	1:A:370:VAL:HG12	1:A:374:ILE:HG13	21	0.11
(1,2374)	1:A:370:VAL:HG13	1:A:374:ILE:HG12	21	0.11
(1,2374)	1:A:370:VAL:HG13	1:A:374:ILE:HG13	21	0.11
(1,2366)	1:A:367:ASN:HB2	1:A:368:LEU:H	16	0.11
(1,2366)	1:A:367:ASN:HB3	1:A:368:LEU:H	16	0.11
(1,2252)	1:A:352:LEU:HD11	1:A:389:GLN:HE21	27	0.11
(1,2252)	1:A:352:LEU:HD11	1:A:389:GLN:HE22	27	0.11
(1,2252)	1:A:352:LEU:HD12	1:A:389:GLN:HE21	27	0.11
(1,2252)	1:A:352:LEU:HD12	1:A:389:GLN:HE22	27	0.11
(1,2252)	1:A:352:LEU:HD13	1:A:389:GLN:HE21	27	0.11
(1,2252)	1:A:352:LEU:HD13	1:A:389:GLN:HE22	27	0.11
(1,2252)	1:A:352:LEU:HD21	1:A:389:GLN:HE21	27	0.11
(1,2252)	1:A:352:LEU:HD21	1:A:389:GLN:HE22	27	0.11
(1,2252)	1:A:352:LEU:HD22	1:A:389:GLN:HE21	27	0.11
(1,2252)	1:A:352:LEU:HD22	1:A:389:GLN:HE22	27	0.11

Continued on next page...

Continued from previous page...

Key	Atom-1	Atom-2	Model ID	Violation (Å)
(1,2252)	1:A:352:LEU:HD23	1:A:389:GLN:HE21	27	0.11
(1,2252)	1:A:352:LEU:HD23	1:A:389:GLN:HE22	27	0.11
(1,2030)	1:A:436:ILE:H	1:A:437:THR:HG21	12	0.11
(1,2030)	1:A:436:ILE:H	1:A:437:THR:HG22	12	0.11
(1,2030)	1:A:436:ILE:H	1:A:437:THR:HG23	12	0.11
(1,2008)	1:A:429:VAL:HG11	1:A:430:GLY:H	1	0.11
(1,2008)	1:A:429:VAL:HG12	1:A:430:GLY:H	1	0.11
(1,2008)	1:A:429:VAL:HG13	1:A:430:GLY:H	1	0.11
(1,2008)	1:A:429:VAL:HG21	1:A:430:GLY:H	1	0.11
(1,2008)	1:A:429:VAL:HG22	1:A:430:GLY:H	1	0.11
(1,2008)	1:A:429:VAL:HG23	1:A:430:GLY:H	1	0.11
(1,2008)	1:A:429:VAL:HG11	1:A:430:GLY:H	2	0.11
(1,2008)	1:A:429:VAL:HG12	1:A:430:GLY:H	2	0.11
(1,2008)	1:A:429:VAL:HG13	1:A:430:GLY:H	2	0.11
(1,2008)	1:A:429:VAL:HG21	1:A:430:GLY:H	2	0.11
(1,2008)	1:A:429:VAL:HG22	1:A:430:GLY:H	2	0.11
(1,2008)	1:A:429:VAL:HG23	1:A:430:GLY:H	2	0.11
(1,2008)	1:A:429:VAL:HG11	1:A:430:GLY:H	3	0.11
(1,2008)	1:A:429:VAL:HG12	1:A:430:GLY:H	3	0.11
(1,2008)	1:A:429:VAL:HG13	1:A:430:GLY:H	3	0.11
(1,2008)	1:A:429:VAL:HG21	1:A:430:GLY:H	3	0.11
(1,2008)	1:A:429:VAL:HG22	1:A:430:GLY:H	3	0.11
(1,2008)	1:A:429:VAL:HG23	1:A:430:GLY:H	3	0.11
(1,2008)	1:A:429:VAL:HG11	1:A:430:GLY:H	9	0.11
(1,2008)	1:A:429:VAL:HG12	1:A:430:GLY:H	9	0.11
(1,2008)	1:A:429:VAL:HG13	1:A:430:GLY:H	9	0.11
(1,2008)	1:A:429:VAL:HG21	1:A:430:GLY:H	9	0.11
(1,2008)	1:A:429:VAL:HG22	1:A:430:GLY:H	9	0.11
(1,2008)	1:A:429:VAL:HG23	1:A:430:GLY:H	9	0.11
(1,2008)	1:A:429:VAL:HG11	1:A:430:GLY:H	15	0.11
(1,2008)	1:A:429:VAL:HG12	1:A:430:GLY:H	15	0.11
(1,2008)	1:A:429:VAL:HG13	1:A:430:GLY:H	15	0.11
(1,2008)	1:A:429:VAL:HG21	1:A:430:GLY:H	15	0.11
(1,2008)	1:A:429:VAL:HG22	1:A:430:GLY:H	15	0.11
(1,2008)	1:A:429:VAL:HG23	1:A:430:GLY:H	15	0.11
(1,2008)	1:A:429:VAL:HG11	1:A:430:GLY:H	26	0.11
(1,2008)	1:A:429:VAL:HG12	1:A:430:GLY:H	26	0.11
(1,2008)	1:A:429:VAL:HG13	1:A:430:GLY:H	26	0.11
(1,2008)	1:A:429:VAL:HG21	1:A:430:GLY:H	26	0.11
(1,2008)	1:A:429:VAL:HG22	1:A:430:GLY:H	26	0.11
(1,2008)	1:A:429:VAL:HG23	1:A:430:GLY:H	26	0.11
(1,1513)	1:A:371:ASN:H	1:A:371:ASN:HD21	8	0.11

Continued on next page...

Continued from previous page...

Key	Atom-1	Atom-2	Model ID	Violation (Å)
(1,1513)	1:A:371:ASN:H	1:A:371:ASN:HD21	17	0.11
(1,1116)	1:A:429:VAL:HG11	1:A:457:TYR:HE1	1	0.11
(1,1116)	1:A:429:VAL:HG11	1:A:457:TYR:HE2	1	0.11
(1,1116)	1:A:429:VAL:HG12	1:A:457:TYR:HE1	1	0.11
(1,1116)	1:A:429:VAL:HG12	1:A:457:TYR:HE2	1	0.11
(1,1116)	1:A:429:VAL:HG13	1:A:457:TYR:HE1	1	0.11
(1,1116)	1:A:429:VAL:HG13	1:A:457:TYR:HE2	1	0.11
(1,1116)	1:A:429:VAL:HG21	1:A:457:TYR:HE1	1	0.11
(1,1116)	1:A:429:VAL:HG21	1:A:457:TYR:HE2	1	0.11
(1,1116)	1:A:429:VAL:HG22	1:A:457:TYR:HE1	1	0.11
(1,1116)	1:A:429:VAL:HG22	1:A:457:TYR:HE2	1	0.11
(1,1116)	1:A:429:VAL:HG23	1:A:457:TYR:HE1	1	0.11
(1,1116)	1:A:429:VAL:HG23	1:A:457:TYR:HE2	1	0.11
(1,1116)	1:A:429:VAL:HG11	1:A:457:TYR:HE1	12	0.11
(1,1116)	1:A:429:VAL:HG11	1:A:457:TYR:HE2	12	0.11
(1,1116)	1:A:429:VAL:HG12	1:A:457:TYR:HE1	12	0.11
(1,1116)	1:A:429:VAL:HG12	1:A:457:TYR:HE2	12	0.11
(1,1116)	1:A:429:VAL:HG13	1:A:457:TYR:HE1	12	0.11
(1,1116)	1:A:429:VAL:HG13	1:A:457:TYR:HE2	12	0.11
(1,1116)	1:A:429:VAL:HG21	1:A:457:TYR:HE1	12	0.11
(1,1116)	1:A:429:VAL:HG21	1:A:457:TYR:HE2	12	0.11
(1,1116)	1:A:429:VAL:HG22	1:A:457:TYR:HE1	12	0.11
(1,1116)	1:A:429:VAL:HG22	1:A:457:TYR:HE2	12	0.11
(1,1116)	1:A:429:VAL:HG23	1:A:457:TYR:HE1	12	0.11
(1,1116)	1:A:429:VAL:HG23	1:A:457:TYR:HE2	12	0.11
(1,1116)	1:A:429:VAL:HG11	1:A:457:TYR:HE1	17	0.11
(1,1116)	1:A:429:VAL:HG11	1:A:457:TYR:HE2	17	0.11
(1,1116)	1:A:429:VAL:HG12	1:A:457:TYR:HE1	17	0.11
(1,1116)	1:A:429:VAL:HG12	1:A:457:TYR:HE2	17	0.11
(1,1116)	1:A:429:VAL:HG13	1:A:457:TYR:HE1	17	0.11
(1,1116)	1:A:429:VAL:HG13	1:A:457:TYR:HE2	17	0.11
(1,1116)	1:A:429:VAL:HG21	1:A:457:TYR:HE1	17	0.11
(1,1116)	1:A:429:VAL:HG21	1:A:457:TYR:HE2	17	0.11
(1,1116)	1:A:429:VAL:HG22	1:A:457:TYR:HE1	17	0.11
(1,1116)	1:A:429:VAL:HG22	1:A:457:TYR:HE2	17	0.11
(1,1116)	1:A:429:VAL:HG23	1:A:457:TYR:HE1	17	0.11
(1,1116)	1:A:429:VAL:HG23	1:A:457:TYR:HE2	17	0.11
(1,1116)	1:A:429:VAL:HG11	1:A:457:TYR:HE1	36	0.11
(1,1116)	1:A:429:VAL:HG11	1:A:457:TYR:HE2	36	0.11
(1,1116)	1:A:429:VAL:HG12	1:A:457:TYR:HE1	36	0.11
(1,1116)	1:A:429:VAL:HG12	1:A:457:TYR:HE2	36	0.11
(1,1116)	1:A:429:VAL:HG13	1:A:457:TYR:HE1	36	0.11

Continued on next page...

Continued from previous page...

Key	Atom-1	Atom-2	Model ID	Violation (Å)
(1,1116)	1:A:429:VAL:HG13	1:A:457:TYR:HE2	36	0.11
(1,1116)	1:A:429:VAL:HG21	1:A:457:TYR:HE1	36	0.11
(1,1116)	1:A:429:VAL:HG21	1:A:457:TYR:HE2	36	0.11
(1,1116)	1:A:429:VAL:HG22	1:A:457:TYR:HE1	36	0.11
(1,1116)	1:A:429:VAL:HG22	1:A:457:TYR:HE2	36	0.11
(1,1116)	1:A:429:VAL:HG23	1:A:457:TYR:HE1	36	0.11
(1,1116)	1:A:429:VAL:HG23	1:A:457:TYR:HE2	36	0.11
(1,1102)	1:A:387:MET:HE1	1:A:457:TYR:HD1	2	0.11
(1,1102)	1:A:387:MET:HE1	1:A:457:TYR:HD2	2	0.11
(1,1102)	1:A:387:MET:HE2	1:A:457:TYR:HD1	2	0.11
(1,1102)	1:A:387:MET:HE2	1:A:457:TYR:HD2	2	0.11
(1,1102)	1:A:387:MET:HE3	1:A:457:TYR:HD1	2	0.11
(1,1102)	1:A:387:MET:HE3	1:A:457:TYR:HD2	2	0.11
(1,1102)	1:A:387:MET:HE1	1:A:457:TYR:HD1	9	0.11
(1,1102)	1:A:387:MET:HE1	1:A:457:TYR:HD2	9	0.11
(1,1102)	1:A:387:MET:HE2	1:A:457:TYR:HD1	9	0.11
(1,1102)	1:A:387:MET:HE2	1:A:457:TYR:HD2	9	0.11
(1,1102)	1:A:387:MET:HE3	1:A:457:TYR:HD1	9	0.11
(1,1102)	1:A:387:MET:HE3	1:A:457:TYR:HD2	9	0.11
(1,1102)	1:A:387:MET:HE1	1:A:457:TYR:HD1	17	0.11
(1,1102)	1:A:387:MET:HE1	1:A:457:TYR:HD2	17	0.11
(1,1102)	1:A:387:MET:HE2	1:A:457:TYR:HD1	17	0.11
(1,1102)	1:A:387:MET:HE2	1:A:457:TYR:HD2	17	0.11
(1,1102)	1:A:387:MET:HE3	1:A:457:TYR:HD1	17	0.11
(1,1102)	1:A:387:MET:HE3	1:A:457:TYR:HD2	17	0.11
(1,1102)	1:A:387:MET:HE1	1:A:457:TYR:HD1	21	0.11
(1,1102)	1:A:387:MET:HE1	1:A:457:TYR:HD2	21	0.11
(1,1102)	1:A:387:MET:HE2	1:A:457:TYR:HD1	21	0.11
(1,1102)	1:A:387:MET:HE2	1:A:457:TYR:HD2	21	0.11
(1,1102)	1:A:387:MET:HE3	1:A:457:TYR:HD1	21	0.11
(1,1102)	1:A:387:MET:HE3	1:A:457:TYR:HD2	21	0.11
(1,1102)	1:A:387:MET:HE1	1:A:457:TYR:HD1	22	0.11
(1,1102)	1:A:387:MET:HE1	1:A:457:TYR:HD2	22	0.11
(1,1102)	1:A:387:MET:HE2	1:A:457:TYR:HD1	22	0.11
(1,1102)	1:A:387:MET:HE2	1:A:457:TYR:HD2	22	0.11
(1,1102)	1:A:387:MET:HE3	1:A:457:TYR:HD1	22	0.11
(1,1102)	1:A:387:MET:HE3	1:A:457:TYR:HD2	22	0.11
(1,1102)	1:A:387:MET:HE1	1:A:457:TYR:HD1	30	0.11
(1,1102)	1:A:387:MET:HE1	1:A:457:TYR:HD2	30	0.11
(1,1102)	1:A:387:MET:HE2	1:A:457:TYR:HD1	30	0.11
(1,1102)	1:A:387:MET:HE2	1:A:457:TYR:HD2	30	0.11
(1,1102)	1:A:387:MET:HE3	1:A:457:TYR:HD1	30	0.11

Continued on next page...

Continued from previous page...

Key	Atom-1	Atom-2	Model ID	Violation (Å)
(1,1102)	1:A:387:MET:HE3	1:A:457:TYR:HD2	30	0.11
(1,1102)	1:A:387:MET:HE1	1:A:457:TYR:HD1	38	0.11
(1,1102)	1:A:387:MET:HE1	1:A:457:TYR:HD2	38	0.11
(1,1102)	1:A:387:MET:HE2	1:A:457:TYR:HD1	38	0.11
(1,1102)	1:A:387:MET:HE2	1:A:457:TYR:HD2	38	0.11
(1,1102)	1:A:387:MET:HE3	1:A:457:TYR:HD1	38	0.11
(1,1102)	1:A:387:MET:HE3	1:A:457:TYR:HD2	38	0.11
(1,1080)	1:A:437:THR:HA	1:A:437:THR:HG21	14	0.11
(1,1080)	1:A:437:THR:HA	1:A:437:THR:HG22	14	0.11
(1,1080)	1:A:437:THR:HA	1:A:437:THR:HG23	14	0.11
(1,1064)	1:A:434:SER:H	1:A:435:VAL:HG11	17	0.11
(1,1064)	1:A:434:SER:H	1:A:435:VAL:HG12	17	0.11
(1,1064)	1:A:434:SER:H	1:A:435:VAL:HG13	17	0.11
(1,1064)	1:A:434:SER:H	1:A:435:VAL:HG21	17	0.11
(1,1064)	1:A:434:SER:H	1:A:435:VAL:HG22	17	0.11
(1,1064)	1:A:434:SER:H	1:A:435:VAL:HG23	17	0.11
(1,1062)	1:A:435:VAL:HG11	1:A:436:ILE:HA	26	0.11
(1,1062)	1:A:435:VAL:HG12	1:A:436:ILE:HA	26	0.11
(1,1062)	1:A:435:VAL:HG13	1:A:436:ILE:HA	26	0.11
(1,1062)	1:A:435:VAL:HG21	1:A:436:ILE:HA	26	0.11
(1,1062)	1:A:435:VAL:HG22	1:A:436:ILE:HA	26	0.11
(1,1062)	1:A:435:VAL:HG23	1:A:436:ILE:HA	26	0.11
(1,1051)	1:A:428:LEU:HB2	1:A:429:VAL:HG11	5	0.11
(1,1051)	1:A:428:LEU:HB2	1:A:429:VAL:HG12	5	0.11
(1,1051)	1:A:428:LEU:HB2	1:A:429:VAL:HG13	5	0.11
(1,1051)	1:A:428:LEU:HB2	1:A:429:VAL:HG21	5	0.11
(1,1051)	1:A:428:LEU:HB2	1:A:429:VAL:HG22	5	0.11
(1,1051)	1:A:428:LEU:HB2	1:A:429:VAL:HG23	5	0.11
(1,1045)	1:A:429:VAL:HG11	1:A:430:GLY:HA2	4	0.11
(1,1045)	1:A:429:VAL:HG11	1:A:430:GLY:HA3	4	0.11
(1,1045)	1:A:429:VAL:HG12	1:A:430:GLY:HA2	4	0.11
(1,1045)	1:A:429:VAL:HG12	1:A:430:GLY:HA3	4	0.11
(1,1045)	1:A:429:VAL:HG13	1:A:430:GLY:HA2	4	0.11
(1,1045)	1:A:429:VAL:HG13	1:A:430:GLY:HA3	4	0.11
(1,1045)	1:A:429:VAL:HG21	1:A:430:GLY:HA2	4	0.11
(1,1045)	1:A:429:VAL:HG21	1:A:430:GLY:HA3	4	0.11
(1,1045)	1:A:429:VAL:HG22	1:A:430:GLY:HA2	4	0.11
(1,1045)	1:A:429:VAL:HG22	1:A:430:GLY:HA3	4	0.11
(1,1045)	1:A:429:VAL:HG23	1:A:430:GLY:HA2	4	0.11
(1,1045)	1:A:429:VAL:HG23	1:A:430:GLY:HA3	4	0.11
(1,1045)	1:A:429:VAL:HG11	1:A:430:GLY:HA2	16	0.11
(1,1045)	1:A:429:VAL:HG11	1:A:430:GLY:HA3	16	0.11

Continued on next page...

Continued from previous page...

Key	Atom-1	Atom-2	Model ID	Violation (Å)
(1,1045)	1:A:429:VAL:HG12	1:A:430:GLY:HA2	16	0.11
(1,1045)	1:A:429:VAL:HG12	1:A:430:GLY:HA3	16	0.11
(1,1045)	1:A:429:VAL:HG13	1:A:430:GLY:HA2	16	0.11
(1,1045)	1:A:429:VAL:HG13	1:A:430:GLY:HA3	16	0.11
(1,1045)	1:A:429:VAL:HG21	1:A:430:GLY:HA2	16	0.11
(1,1045)	1:A:429:VAL:HG21	1:A:430:GLY:HA3	16	0.11
(1,1045)	1:A:429:VAL:HG22	1:A:430:GLY:HA2	16	0.11
(1,1045)	1:A:429:VAL:HG22	1:A:430:GLY:HA3	16	0.11
(1,1045)	1:A:429:VAL:HG23	1:A:430:GLY:HA2	16	0.11
(1,1045)	1:A:429:VAL:HG23	1:A:430:GLY:HA3	16	0.11
(1,1045)	1:A:429:VAL:HG11	1:A:430:GLY:HA2	27	0.11
(1,1045)	1:A:429:VAL:HG11	1:A:430:GLY:HA3	27	0.11
(1,1045)	1:A:429:VAL:HG12	1:A:430:GLY:HA2	27	0.11
(1,1045)	1:A:429:VAL:HG12	1:A:430:GLY:HA3	27	0.11
(1,1045)	1:A:429:VAL:HG13	1:A:430:GLY:HA2	27	0.11
(1,1045)	1:A:429:VAL:HG13	1:A:430:GLY:HA3	27	0.11
(1,1045)	1:A:429:VAL:HG21	1:A:430:GLY:HA2	27	0.11
(1,1045)	1:A:429:VAL:HG21	1:A:430:GLY:HA3	27	0.11
(1,1045)	1:A:429:VAL:HG22	1:A:430:GLY:HA2	27	0.11
(1,1045)	1:A:429:VAL:HG22	1:A:430:GLY:HA3	27	0.11
(1,1045)	1:A:429:VAL:HG23	1:A:430:GLY:HA2	27	0.11
(1,1045)	1:A:429:VAL:HG23	1:A:430:GLY:HA3	27	0.11
(1,1045)	1:A:429:VAL:HG11	1:A:430:GLY:HA2	30	0.11
(1,1045)	1:A:429:VAL:HG11	1:A:430:GLY:HA3	30	0.11
(1,1045)	1:A:429:VAL:HG12	1:A:430:GLY:HA2	30	0.11
(1,1045)	1:A:429:VAL:HG12	1:A:430:GLY:HA3	30	0.11
(1,1045)	1:A:429:VAL:HG13	1:A:430:GLY:HA2	30	0.11
(1,1045)	1:A:429:VAL:HG13	1:A:430:GLY:HA3	30	0.11
(1,1045)	1:A:429:VAL:HG21	1:A:430:GLY:HA2	30	0.11
(1,1045)	1:A:429:VAL:HG21	1:A:430:GLY:HA3	30	0.11
(1,1045)	1:A:429:VAL:HG22	1:A:430:GLY:HA2	30	0.11
(1,1045)	1:A:429:VAL:HG22	1:A:430:GLY:HA3	30	0.11
(1,1045)	1:A:429:VAL:HG23	1:A:430:GLY:HA2	30	0.11
(1,1045)	1:A:429:VAL:HG23	1:A:430:GLY:HA3	30	0.11
(1,1045)	1:A:429:VAL:HG11	1:A:430:GLY:HA2	33	0.11
(1,1045)	1:A:429:VAL:HG11	1:A:430:GLY:HA3	33	0.11
(1,1045)	1:A:429:VAL:HG12	1:A:430:GLY:HA2	33	0.11
(1,1045)	1:A:429:VAL:HG12	1:A:430:GLY:HA3	33	0.11
(1,1045)	1:A:429:VAL:HG13	1:A:430:GLY:HA2	33	0.11
(1,1045)	1:A:429:VAL:HG13	1:A:430:GLY:HA3	33	0.11
(1,1045)	1:A:429:VAL:HG21	1:A:430:GLY:HA2	33	0.11
(1,1045)	1:A:429:VAL:HG21	1:A:430:GLY:HA3	33	0.11

Continued on next page...

Continued from previous page...

Key	Atom-1	Atom-2	Model ID	Violation (Å)
(1,1045)	1:A:429:VAL:HG22	1:A:430:GLY:HA2	33	0.11
(1,1045)	1:A:429:VAL:HG22	1:A:430:GLY:HA3	33	0.11
(1,1045)	1:A:429:VAL:HG23	1:A:430:GLY:HA2	33	0.11
(1,1045)	1:A:429:VAL:HG23	1:A:430:GLY:HA3	33	0.11
(1,1042)	1:A:426:MET:H	1:A:429:VAL:HG11	26	0.11
(1,1042)	1:A:426:MET:H	1:A:429:VAL:HG12	26	0.11
(1,1042)	1:A:426:MET:H	1:A:429:VAL:HG13	26	0.11
(1,1042)	1:A:426:MET:H	1:A:429:VAL:HG21	26	0.11
(1,1042)	1:A:426:MET:H	1:A:429:VAL:HG22	26	0.11
(1,1042)	1:A:426:MET:H	1:A:429:VAL:HG23	26	0.11
(1,1030)	1:A:428:LEU:HD11	1:A:467:PHE:HE1	4	0.11
(1,1030)	1:A:428:LEU:HD11	1:A:467:PHE:HE2	4	0.11
(1,1030)	1:A:428:LEU:HD12	1:A:467:PHE:HE1	4	0.11
(1,1030)	1:A:428:LEU:HD12	1:A:467:PHE:HE2	4	0.11
(1,1030)	1:A:428:LEU:HD13	1:A:467:PHE:HE1	4	0.11
(1,1030)	1:A:428:LEU:HD13	1:A:467:PHE:HE2	4	0.11
(1,1029)	1:A:428:LEU:HD11	1:A:457:TYR:HD1	10	0.11
(1,1029)	1:A:428:LEU:HD11	1:A:457:TYR:HD2	10	0.11
(1,1029)	1:A:428:LEU:HD12	1:A:457:TYR:HD1	10	0.11
(1,1029)	1:A:428:LEU:HD12	1:A:457:TYR:HD2	10	0.11
(1,1029)	1:A:428:LEU:HD13	1:A:457:TYR:HD1	10	0.11
(1,1029)	1:A:428:LEU:HD13	1:A:457:TYR:HD2	10	0.11
(1,1009)	1:A:427:PHE:HD1	1:A:428:LEU:HD21	29	0.11
(1,1009)	1:A:427:PHE:HD1	1:A:428:LEU:HD22	29	0.11
(1,1009)	1:A:427:PHE:HD1	1:A:428:LEU:HD23	29	0.11
(1,1009)	1:A:427:PHE:HD2	1:A:428:LEU:HD21	29	0.11
(1,1009)	1:A:427:PHE:HD2	1:A:428:LEU:HD22	29	0.11
(1,1009)	1:A:427:PHE:HD2	1:A:428:LEU:HD23	29	0.11

10 Dihedral-angle violation analysis [i](#)

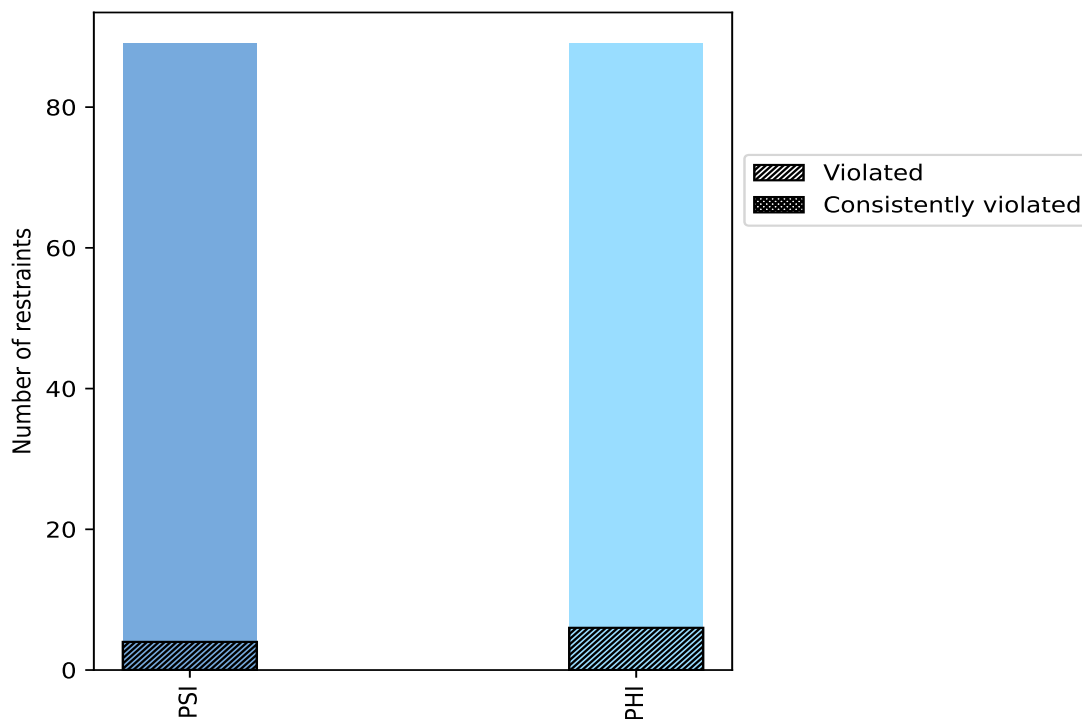
10.1 Summary of dihedral-angle violations [i](#)

The following table provides the summary of dihedral-angle violations in different dihedral-angle types. Violations less than 1° are not included in the calculation.

Angle type	Count	% ¹	Violated ³			Consistently Violated ⁴		
			Count	% ²	% ¹	Count	% ²	% ¹
PSI	89	50.0	4	4.5	2.2	0	0.0	0.0
PHI	89	50.0	6	6.7	3.4	0	0.0	0.0
Total	178	100.0	10	5.6	5.6	0	0.0	0.0

¹ percentage calculated with respect to total number of dihedral-angle restraints, ² percentage calculated with respect to number of restraints in a particular dihedral-angle type, ³ violated in at least one model, ⁴ violated in all the models

10.1.1 Bar chart : Distribution of dihedral-angles and violations [i](#)



Violated and consistently violated restraints are shown using different hatch patterns in their respective categories

10.2 Dihedral-angle violation statistics for each model [i](#)

The following table provides the dihedral-angle violation statistics for each model in the ensemble. Violations less than 1° are not included in the statistics.

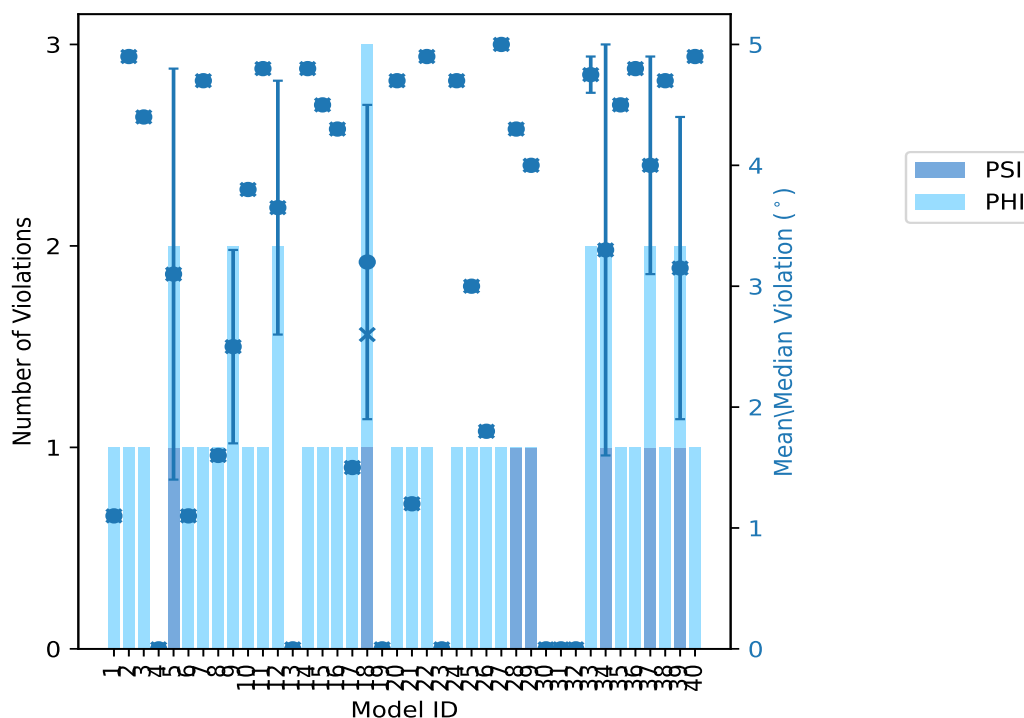
Model ID	Number of violations			Mean (°)	Max (°)	SD (°)	Median (°)
	PSI	PHI	Total				
1	0	1	1	1.1	1.1	0.0	1.1
2	0	1	1	4.9	4.9	0.0	4.9
3	0	1	1	4.4	4.4	0.0	4.4
4	0	0	0	0.0	0.0	0.0	0.0
5	1	1	2	3.1	4.8	1.7	3.1
6	0	1	1	1.1	1.1	0.0	1.1
7	0	1	1	4.7	4.7	0.0	4.7
8	0	1	1	1.6	1.6	0.0	1.6
9	0	2	2	2.5	3.3	0.8	2.5
10	0	1	1	3.8	3.8	0.0	3.8
11	0	1	1	4.8	4.8	0.0	4.8
12	0	2	2	3.65	4.7	1.05	3.65
13	0	0	0	0.0	0.0	0.0	0.0
14	0	1	1	4.8	4.8	0.0	4.8
15	0	1	1	4.5	4.5	0.0	4.5
16	0	1	1	4.3	4.3	0.0	4.3
17	0	1	1	1.5	1.5	0.0	1.5
18	1	2	3	3.2	5.0	1.3	2.6
19	0	0	0	0.0	0.0	0.0	0.0
20	0	1	1	4.7	4.7	0.0	4.7
21	0	1	1	1.2	1.2	0.0	1.2
22	0	1	1	4.9	4.9	0.0	4.9
23	0	0	0	0.0	0.0	0.0	0.0
24	0	1	1	4.7	4.7	0.0	4.7
25	0	1	1	3.0	3.0	0.0	3.0
26	0	1	1	1.8	1.8	0.0	1.8
27	0	1	1	5.0	5.0	0.0	5.0
28	1	0	1	4.3	4.3	0.0	4.3
29	1	0	1	4.0	4.0	0.0	4.0
30	0	0	0	0.0	0.0	0.0	0.0
31	0	0	0	0.0	0.0	0.0	0.0
32	0	0	0	0.0	0.0	0.0	0.0
33	0	2	2	4.75	4.9	0.15	4.75
34	1	1	2	3.3	5.0	1.7	3.3
35	0	1	1	4.5	4.5	0.0	4.5
36	0	1	1	4.8	4.8	0.0	4.8
37	1	1	2	4.0	4.9	0.9	4.0
38	0	1	1	4.7	4.7	0.0	4.7

Continued on next page...

Continued from previous page...

Model ID	Number of violations			Mean (°)	Max (°)	SD (°)	Median (°)
	PSI	PHI	Total				
39	1	1	2	3.15	4.4	1.25	3.15
40	0	1	1	4.9	4.9	0.0	4.9

10.2.1 Bar graph : Dihedral violation statistics for each model [i](#)



The mean(dot),median(x) and the standard deviation are shown in blue with respect to the y axis on the right

10.3 Dihedral-angle violation statistics for the ensemble [i](#)

Violation analysis may find that some restraints are violated in very few models and some are violated in most of models. The following table provides this information as number of violated restraints for a given fraction of ensemble.

Number of violated restraints			Fraction of the ensemble	
PSI	PHI	Total	Count ¹	%
2	2	4	1	2.5
1	1	2	2	5.0
1	2	3	3	7.5
0	0	0	4	10.0

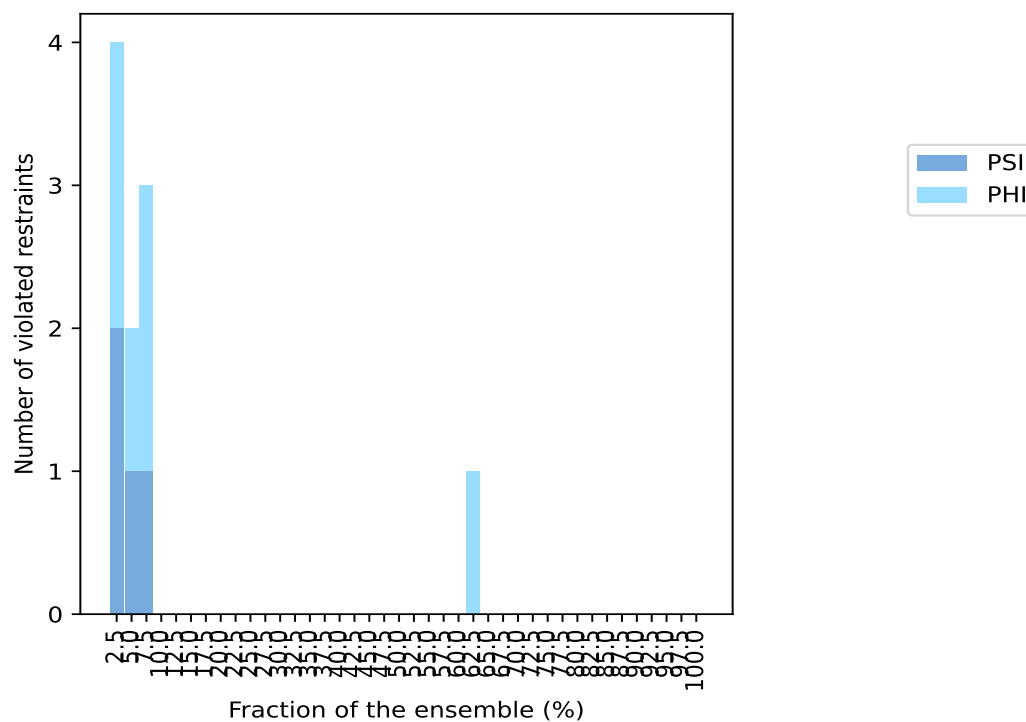
Continued on next page...

Continued from previous page...

Number of violated restraints			Fraction of the ensemble	
PSI	PHI	Total	Count ¹	%
0	0	0	5	12.5
0	0	0	6	15.0
0	0	0	7	17.5
0	0	0	8	20.0
0	0	0	9	22.5
0	0	0	10	25.0
0	0	0	11	27.5
0	0	0	12	30.0
0	0	0	13	32.5
0	0	0	14	35.0
0	0	0	15	37.5
0	0	0	16	40.0
0	0	0	17	42.5
0	0	0	18	45.0
0	0	0	19	47.5
0	0	0	20	50.0
0	0	0	21	52.5
0	0	0	22	55.0
0	0	0	23	57.5
0	0	0	24	60.0
0	1	1	25	62.5
0	0	0	26	65.0
0	0	0	27	67.5
0	0	0	28	70.0
0	0	0	29	72.5
0	0	0	30	75.0
0	0	0	31	77.5
0	0	0	32	80.0
0	0	0	33	82.5
0	0	0	34	85.0
0	0	0	35	87.5
0	0	0	36	90.0
0	0	0	37	92.5
0	0	0	38	95.0
0	0	0	39	97.5
0	0	0	40	100.0

¹ Number of models with violations

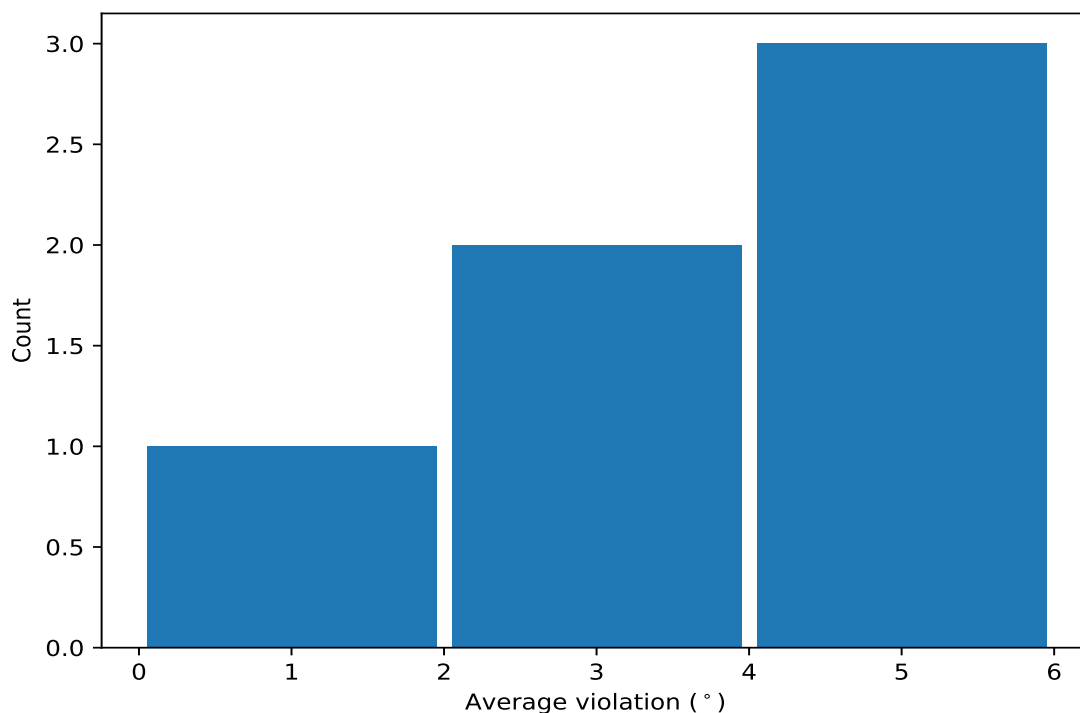
10.3.1 Bar graph : Dihedral-angle Violation statistics for the ensemble [i](#)



10.4 Most violated dihedral-angle restraints in the ensemble [i](#)

10.4.1 Histogram : Distribution of mean dihedral-angle violations [i](#)

The following histogram shows the distribution of the average value of the violation. The average is calculated for each restraint that is violated in more than one model over all the violated models in the ensemble



10.4.2 Table: Most violated dihedral-angle restraints [i](#)

The following table provides the mean and the standard deviation of the violation for each restraint sorted by number of violated models and the mean value. The Key (restraint list ID, restraint ID) is the unique identifier for a given restraint.

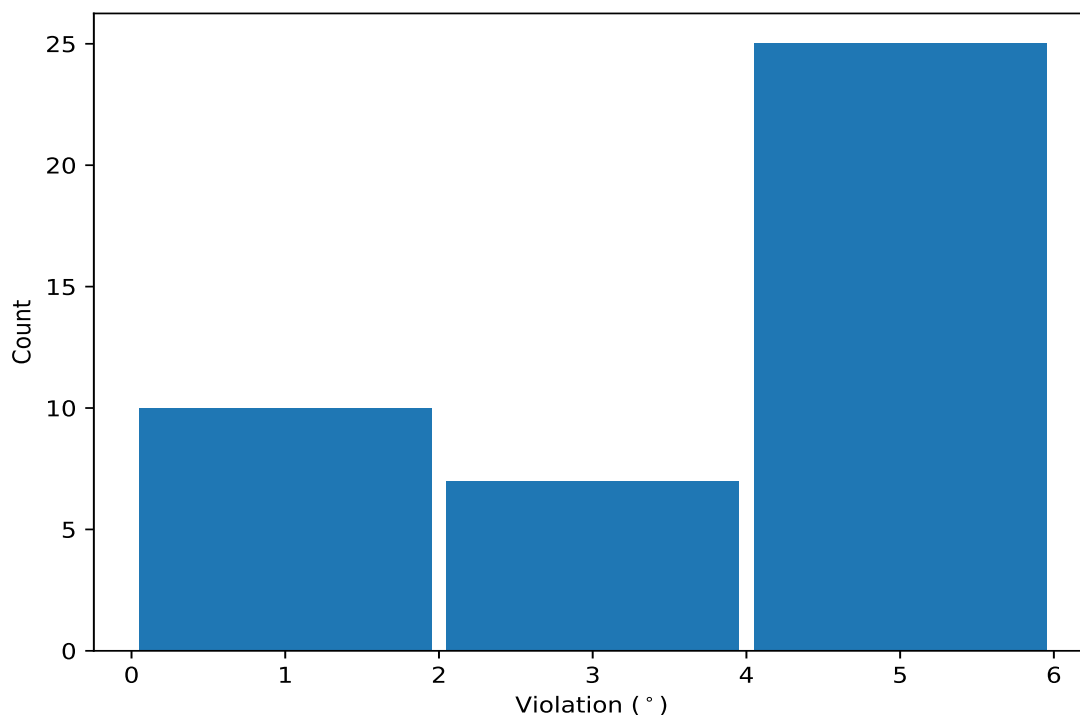
Key	Atom-1	Atom-2	Atom-3	Atom-4	Models ¹	Mean	SD ²	Median
(1,157)	1:A:462:GLU:C	1:A:463:VAL:N	1:A:463:VAL:CA	1:A:463:VAL:C	25	4.09	1.11	4.7
(1,39)	1:A:369:ASP:C	1:A:370:VAL:N	1:A:370:VAL:CA	1:A:370:VAL:C	3	4.8	0.14	4.9
(1,172)	1:A:471:SER:N	1:A:471:SER:CA	1:A:471:SER:C	1:A:472:ASP:N	3	4.4	0.37	4.3
(1,5)	1:A:347:SER:C	1:A:348:MET:N	1:A:348:MET:CA	1:A:348:MET:C	3	2.6	1.71	1.7
(1,6)	1:A:348:MET:N	1:A:348:MET:CA	1:A:348:MET:C	1:A:349:ASP:N	2	2.1	0.5	2.1
(1,31)	1:A:360:LYS:C	1:A:361:ASN:N	1:A:361:ASN:CA	1:A:361:ASN:C	2	1.35	0.15	1.35

¹ Number of violated models, ²Standard deviation, All angle values are in degree (°)

10.5 All violated dihedral-angle restraints [i](#)

10.5.1 Histogram : Distribution of violations [i](#)

The following histogram shows the distribution of the absolute value of the violation for all violated restraints in the ensemble.



10.5.2 Table: All violated dihedral-angle restraints [i](#)

The following table lists the absolute value of the violation for each restraint in the ensemble sorted by its value. The Key (restraint list ID, restraint ID) is the unique identifier for a given restraint.

Key	Atom-1	Atom-2	Atom-3	Atom-4	Model ID	Violation (°)
(1,5)	1:A:347:SER:C	1:A:348:MET:N	1:A:348:MET:CA	1:A:348:MET:C	18	5.0
(1,157)	1:A:462:GLU:C	1:A:463:VAL:N	1:A:463:VAL:CA	1:A:463:VAL:C	27	5.0
(1,157)	1:A:462:GLU:C	1:A:463:VAL:N	1:A:463:VAL:CA	1:A:463:VAL:C	34	5.0
(1,39)	1:A:369:ASP:C	1:A:370:VAL:N	1:A:370:VAL:CA	1:A:370:VAL:C	22	4.9
(1,39)	1:A:369:ASP:C	1:A:370:VAL:N	1:A:370:VAL:CA	1:A:370:VAL:C	40	4.9
(1,172)	1:A:471:SER:N	1:A:471:SER:CA	1:A:471:SER:C	1:A:472:ASP:N	37	4.9
(1,157)	1:A:462:GLU:C	1:A:463:VAL:N	1:A:463:VAL:CA	1:A:463:VAL:C	2	4.9
(1,157)	1:A:462:GLU:C	1:A:463:VAL:N	1:A:463:VAL:CA	1:A:463:VAL:C	33	4.9
(1,157)	1:A:462:GLU:C	1:A:463:VAL:N	1:A:463:VAL:CA	1:A:463:VAL:C	5	4.8
(1,157)	1:A:462:GLU:C	1:A:463:VAL:N	1:A:463:VAL:CA	1:A:463:VAL:C	11	4.8
(1,157)	1:A:462:GLU:C	1:A:463:VAL:N	1:A:463:VAL:CA	1:A:463:VAL:C	14	4.8
(1,157)	1:A:462:GLU:C	1:A:463:VAL:N	1:A:463:VAL:CA	1:A:463:VAL:C	36	4.8
(1,157)	1:A:462:GLU:C	1:A:463:VAL:N	1:A:463:VAL:CA	1:A:463:VAL:C	7	4.7
(1,157)	1:A:462:GLU:C	1:A:463:VAL:N	1:A:463:VAL:CA	1:A:463:VAL:C	12	4.7
(1,157)	1:A:462:GLU:C	1:A:463:VAL:N	1:A:463:VAL:CA	1:A:463:VAL:C	20	4.7
(1,157)	1:A:462:GLU:C	1:A:463:VAL:N	1:A:463:VAL:CA	1:A:463:VAL:C	24	4.7
(1,157)	1:A:462:GLU:C	1:A:463:VAL:N	1:A:463:VAL:CA	1:A:463:VAL:C	38	4.7
(1,39)	1:A:369:ASP:C	1:A:370:VAL:N	1:A:370:VAL:CA	1:A:370:VAL:C	33	4.6
(1,157)	1:A:462:GLU:C	1:A:463:VAL:N	1:A:463:VAL:CA	1:A:463:VAL:C	15	4.5
(1,157)	1:A:462:GLU:C	1:A:463:VAL:N	1:A:463:VAL:CA	1:A:463:VAL:C	35	4.5
(1,157)	1:A:462:GLU:C	1:A:463:VAL:N	1:A:463:VAL:CA	1:A:463:VAL:C	3	4.4

Continued on next page...

Continued from previous page...

Key	Atom-1	Atom-2	Atom-3	Atom-4	Model ID	Violation (°)
(1,157)	1:A:462:GLU:C	1:A:463:VAL:N	1:A:463:VAL:CA	1:A:463:VAL:C	39	4.4
(1,172)	1:A:471:SER:N	1:A:471:SER:CA	1:A:471:SER:C	1:A:472:ASP:N	28	4.3
(1,157)	1:A:462:GLU:C	1:A:463:VAL:N	1:A:463:VAL:CA	1:A:463:VAL:C	16	4.3
(1,172)	1:A:471:SER:N	1:A:471:SER:CA	1:A:471:SER:C	1:A:472:ASP:N	29	4.0
(1,157)	1:A:462:GLU:C	1:A:463:VAL:N	1:A:463:VAL:CA	1:A:463:VAL:C	10	3.8
(1,157)	1:A:462:GLU:C	1:A:463:VAL:N	1:A:463:VAL:CA	1:A:463:VAL:C	9	3.3
(1,157)	1:A:462:GLU:C	1:A:463:VAL:N	1:A:463:VAL:CA	1:A:463:VAL:C	37	3.1
(1,157)	1:A:462:GLU:C	1:A:463:VAL:N	1:A:463:VAL:CA	1:A:463:VAL:C	25	3.0
(1,73)	1:A:388:GLN:C	1:A:389:GLN:N	1:A:389:GLN:CA	1:A:389:GLN:C	12	2.6
(1,6)	1:A:348:MET:N	1:A:348:MET:CA	1:A:348:MET:C	1:A:349:ASP:N	18	2.6
(1,45)	1:A:372:ARG:C	1:A:373:CYS:N	1:A:373:CYS:CA	1:A:373:CYS:C	18	2.0
(1,178)	1:A:477:VAL:N	1:A:477:VAL:CA	1:A:477:VAL:C	1:A:478:GLY:N	39	1.9
(1,157)	1:A:462:GLU:C	1:A:463:VAL:N	1:A:463:VAL:CA	1:A:463:VAL:C	26	1.8
(1,5)	1:A:347:SER:C	1:A:348:MET:N	1:A:348:MET:CA	1:A:348:MET:C	9	1.7
(1,6)	1:A:348:MET:N	1:A:348:MET:CA	1:A:348:MET:C	1:A:349:ASP:N	34	1.6
(1,157)	1:A:462:GLU:C	1:A:463:VAL:N	1:A:463:VAL:CA	1:A:463:VAL:C	8	1.6
(1,31)	1:A:360:LYS:C	1:A:361:ASN:N	1:A:361:ASN:CA	1:A:361:ASN:C	17	1.5
(1,86)	1:A:395:GLU:N	1:A:395:GLU:CA	1:A:395:GLU:C	1:A:396:MET:N	5	1.4
(1,31)	1:A:360:LYS:C	1:A:361:ASN:N	1:A:361:ASN:CA	1:A:361:ASN:C	21	1.2
(1,5)	1:A:347:SER:C	1:A:348:MET:N	1:A:348:MET:CA	1:A:348:MET:C	6	1.1
(1,157)	1:A:462:GLU:C	1:A:463:VAL:N	1:A:463:VAL:CA	1:A:463:VAL:C	1	1.1